





EDITO

Convaincus que l'industrie est un moteur essentiel au service de la recherche, du progrès et de l'ancrage social dans les territoires, nous avons mis tous nos efforts et nos investissements pour conserver les emplois et l'outil industriel dans l'Hexagone.

Grâce à la fidélité de nos clients et à l'excellent travail de nos équipes, qui collaborent au quotidien pour développer de nouvelles collections de produits et ouvrir de nouveaux marchés, l'activité commerciale s'est largement développée. Aujourd'hui, nous vendons nos collections de sols textiles dans plus de 60 pays à travers le monde.

Alliant qualité et innovation, nos produits se distinguent par leurs performances techniques, et répondent aux cahiers des charges les plus rigoureux des bâtiments administratifs, des commerces, des gares, des aéroports, des salles de spectacles ou surfaces sportives, et plus particulièrement des bureaux d'entreprises.

Pleinement intégrée au groupe industriel Les Manufactures Février, TecSOM bénéficie désormais d'un écosystème de partenaires à la fois complémentaires et porteurs de grande valeur pour permettre à nos clients de réinventer leurs intérieurs professionnels de manière durable et personnalisée.

Designer et rénover vos intérieurs :
Sols textiles, placages muraux, mobiliers, cloisons et accessoires bois, plafonds LED Smart & Digital.

Auditer vos espaces et créer des économies d'énergie :
3 bureaux d'études, conseil en travaux, solutions de financement et certificats d'économie d'énergie.

Bénéficier d'une expertise industrielle de pointe :
Ingénierie mécanique et robotique, déroulage, placage, moulage et cintrage bois, design printing.

Autour d'un leitmotiv : Design, Industrie & Environnement.

Christophe FÉVRIER,
Président des Manufactures Février

EDITO

We are convinced that industry is a key driver in research, progress and establishing a firm local foothold. We have done our best to maintain jobs and industrial assets in metropolitan France.

Because of strong customer loyalty and the excellent work of our teams, which strive daily to develop new products and open new markets, our sales activity has expanded greatly. Today, we sell our textile flooring collections in over 60 countries worldwide.

Combining quality and innovation, our products are distinguished by their technical performance and meet the most demanding specifications of administrative buildings, stores, train stations, airports, concert halls, sports complexes and, in particular, offices.

Fully integrated into the industrial group Les Manufactures Février, TecSOM now benefits from an ecosystem of complementary and valuable partners which enables our clients to reinvent their professional interiors in a personalized and environmentally sustainable way.

Design and renovate your interiors:
Textile flooring, wall paneling, wood furniture and accessories, partitions, Smart & Digital LED ceilings

Audit your space and create energy savings:
3 engineering departments, consulting services in renovation, financing solutions and energy efficiency certificates

Benefit from state-of-the-art industrial expertise:
Mechanical engineering and cutting-edge robotics, wood peeling, veneering, molding and bending, design printing.

Based on a central theme: Design, Industry & the Environment

Christophe FÉVRIER,
President of Les Manufactures Février



SOMMAIRE / SUMMARY

03

ÉDITO
EDITO

06

TECSOM | **TECSOM**
Histoire | History
Parc Machines | Machinery
Inspirations | Inspirations

38

INNOVATION RESPONSABLE | **RESPONSIBLE INNOVATION**
Triple certification unique en France | Triple certification unique in France
ISO 9001 | ISO 9001
ISO 14001 | ISO 14001
OSHAS 18001 | OSHAS 18001
Conformité aux Labels Européens | Compliance with European Labels

28

MISSIONS & VALEURS | **MISSIONS & CORE VALUES**
Artisanat | Craftsmanship
Nos quatre « E » | The core values
Création | Creation
Mécénat | Sponsorship

48

COLLECTIONS | **COLLECTIONS**
Collections Aiguilletés | Needlepunch Collection
Collections Aiguilletés Imprimés | Printed Needlepunch Collection
Collections Tuft Bouclés | Tufted Loop pile Collection
Collections Tuft Velours | Tufted Cut pile Collection
Collections Tuft Structurés | Structured Tuft Collection

44

RECHERCHE & DÉVELOPPEMENT | **RESEARCH & DEVELOPMENT**
Nos engagements Backing system | Our commitments Backing system
Nos engagements Yarn system | Our commitments Yarn system

160

INSTALLATION | **INSTALLATION**
Rouleaux | Rolls
Dalles | Tiles

154

DONNÉES TECHNIQUES | **TECHNICAL SPECIFICATIONS**
Rouleaux | Rolls
Dalles | Tiles

178

CONTACTS
CONTACTS

168

ENTRETIEN & MAINTENANCE | **SERVICING & MAINTENANCE**



**TECSOM
L'ENTRE-
PRISE**

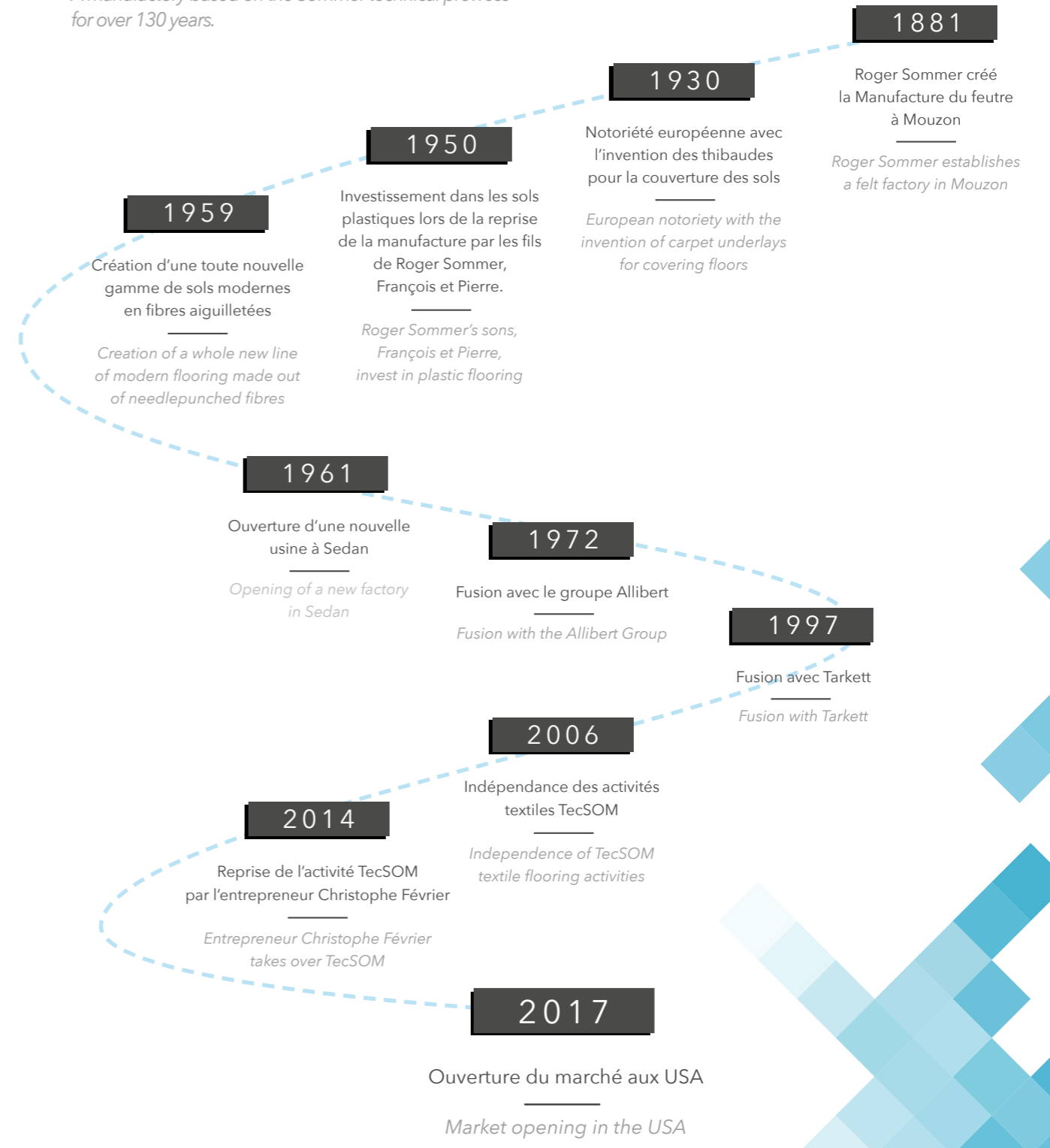
TECSOM
THE COM-
PANY




HISTOIRE / HISTORY

Manufacture issue des Techniques Sommer
depuis près de 130 ans.

*A manufactory based on the Sommer technical prowess
for over 130 years.*

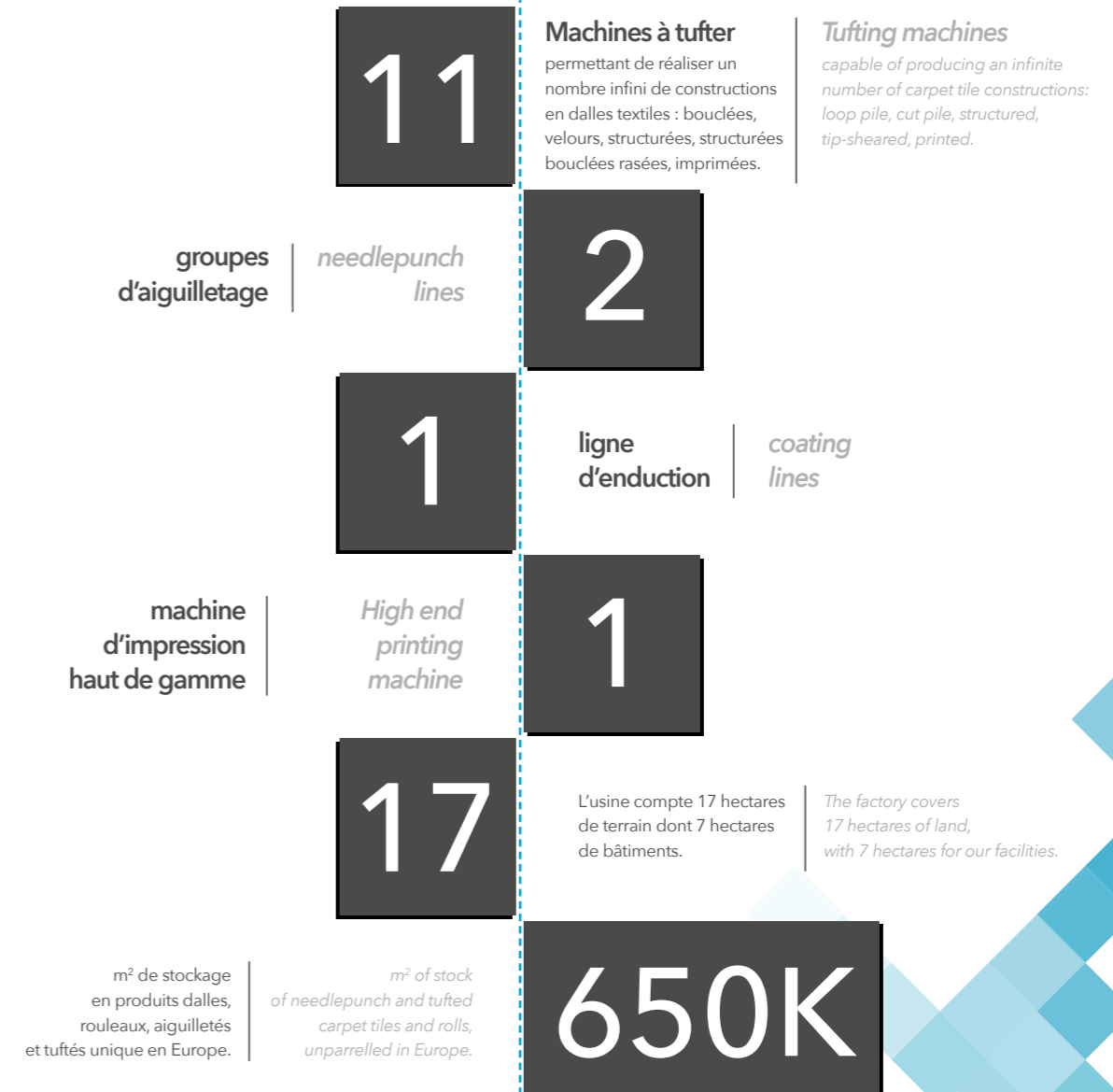





PARC MACHINES / MACHINERY

L'usine est composée d'un parc machine unique en France.

The factory's machine park is the only one of its kind in France.





**INSPI-
RATION**

INSPI-
RATION


















MISSION & VALEURS

MISSION
& CORE
VALUES



ARTISANAT / CRAFTSMANSHIP

Premier créateur français de sols textiles depuis 1881, TecSOM hérite de l'expérience et du savoir-faire unique des techniques SOMMER.

Manufacture Ardennaise basée à Sedan, notre démarche, résolument responsable, est au service du design et de la beauté des sols.

Exigence, Ethique, Esthétique et Engagement sont des valeurs constantes qui guident nos équipes dans la compréhension de vos besoins en France et à l'international, à travers plus de 60 pays.

Par le biais de nos 5 showrooms à Paris, Sedan, Shanghai, Jakarta et Los Angeles, nous souhaitons promouvoir le savoir-faire français et la manière dont nous exerçons notre métier sur les plans sociétaux et environnementaux.

Notre mission est de conjuguer design, industrie et environnement en développant des produits sur mesure, du dessin à la fabrication.

First producer of textile flooring in France since 1881, TecSOM inherited the unique savoir-faire and experience of the SOMMER textile tradition.

The factory is located in the historic town of Sedan, in the Ardennes region. Our ecologically responsible approach is devoted to the design and beauty of flooring.

Commitment, ethics, aesthetics and excellence are the guiding principles that enable our teams to develop an understanding of your needs both within France and abroad, in 60 countries.

Through our 5 showrooms in Paris, Sedan, Shanghai, Jakarta and Los Angeles, we strive to promote French savoir-faire and demonstrate how we operate on a social and environmental level.

Our mission is to combine design, industry and environment by developing custom products, from the drawing board to the manufacturing of the end product.



NOS QUATRE «E» / THE CORE VALUES

4 valeurs qui animent au quotidien nos équipes et nous permettent de répondre au mieux aux besoins de nos clients.

4 values that drive our teams on a daily basis and allow us to best meet our clients' needs.

EXIGENCE / EXCELLENCE

Exigence du travail bien fait, des produits de haute qualité, au design original et travaillé.

Through hard work, high quality products with an original and appealing design.

ETHIQUE / ETHICS

Ethique des équipes, professionnalisme, élégance et performance dans les affaires.

In the workplace, professionalism, elegance and integrity in business.

ESTHETIQUE / AESTHETICS

Esthétique dans le développement de nos produits, grâce aux inspirations d'autres univers et territoires créatifs.

In the development of our products, thanks to inspirations from the arts and other realms.

ENGAGEMENT / COMMITMENT

Engagement responsable au service de l'environnement, notamment dans nos méthodes de production et notre R&D en matière de recyclage.

To the environment, especially regarding production methods and our research and development in recycling.



CRÉATION / CREATION

Notre parti pris créatif est de considérer chaque entreprise comme unique pour concevoir des produits et services qui valorisent vos espaces professionnels et favorisent la coopération entre les différents corps de métier :

Our creative bias is to value each company for its uniqueness with the aim of designing products and services that enhance your workplace and foster interaction among the different sectors:

**Architectes / Designers / Agenceurs
Economistes / Distributeurs / Poseurs / Promoteurs immobiliers / Investisseurs
Entreprises du bâtiment / Sociétés** (direction environnement de travail, achats, services généraux)

Autour de nos différents produits : **Aiguilletés / Bouclés / Structurés / Velours / Imprimés**
et en exclusivité pour TecSOM, plusieurs créateurs et designers de renom s'expriment au travers de motifs imprimés sur une ou plusieurs dalles.

**Architects / Designers / Fitters
Economists / Distributors / Installers / Property Developers / Investors
Construction Companies / Departments** (work environment, buyers, general services)

*With our different products : **Needlepunch / Loop pile / Structured / Cut pile / Printed**
Several well-known architects and designers have created original designs, exclusively for TecSOM, which are then printed onto tiles.*

DESIGNERS

Jean-Charles de Castelbajac / Jean Nouvel / Ora Ito / Adrien Gardere
Andrée Putman / Antoine + Manuel / Christian Ghion / Didier Gomez
Eric Gizard / India Mahdavi / Jakob + Macfarlane / Philippe Boisselier
Jean-Baptiste Sibertin-Blanc / Jean-Marie Massaud / Marc Atlan
Marie-Christine Dornier / Matt Sindall / Michael Young / Morrison & Brandolini
Nestor Perkal / Odile Decq / Olivier Gagnere / Pascal Bauer / Ron Arad
Ronan & Erwan Bouroullec / Sylvain Dubuisson / Tom Dixon...

Nos équipes de designers internes accompagnent vos projets,
de la création à la production, selon vos besoins :
Bureaux / Hôtels / Commerces / Gares / Aéroports / Showrooms éphémères / Surfaces sportives.

Our in-house design team will accompany you in your projects,
from design to production, to meet your specific needs :
Offices / Hotels / Stores / Train Stations / Airports / Pop-up Showrooms / Sports Fields.



MÉCÉNAT / SPONSORSHIP

Notre approche du mécénat s'accompagne d'un plan d'action mûrement réfléchi qui définit à la fois notre vision, de l'art, du design mais qui illustre également nos valeurs en s'appuyant très largement sur notre historique et celui de notre président.

Our approach to sponsorship is accompanied by a well-thought-out action plan which both defines our vision of art and design and illustrates our values; all the while drawing on the invaluable expertise and know-how of the company and its CEO.

Pour Christophe Février, le mécénat est devenu un enjeu fondamental de société. Faute de soutiens publics, les porteurs de projets ont souvent besoin de ressources pour mener à bien certains rêves, dans un objectif de partage au plus grand nombre. Le mécénat a ainsi un double avantage, il permet d'octroyer des moyens financiers et de créer du lien au dedans et au dehors de l'entreprise.

En investissant différents territoires créatifs, le mécénat nous permet justement de créer des ponts d'inspiration, dans l'Art avec l'Exposition Philippe Pasqua au Musée Océanographique de Monaco par exemple, le Design avec le soutien financier à l'événement Paris Artistes qui promeut de jeunes talents d'univers différents, la Photographie avec Karine Paoli, le Sport, en sponsorisant le Champion du monde cycliste pro solo Evens Stievenart ou encore la Mode au travers l'agence de mannequins intergénérationnels, Martine's Women Agency.

Notre engagement est également responsable et sociétal, au service notamment de l'environnement et de l'éducation. Nous œuvrons aujourd'hui pour les générations futures, dans nos méthodes de production, notre R&D en matière de recyclage mais aussi dans l'appui que nous apportons aux enfants de tous horizons, pour les accompagner à réussir leur avenir, au travers notamment de notre Fonds d'Actions Christophe Février.

For Christophe Février, sponsorship has become a primary societal issue. Due to lack of public funding, project initiators often need additional financial resources to fulfill certain dreams; with the aim of reaching the widest possible audience. Patronage thus offers a twofold benefit; it allows us to grant financial aid to projects in need while building ties both inside and outside the company.

By investing in different creative sectors, patronage gives us the chance to build inspirational bridges between, for example, the Art featured in the Philippe Pasqua exhibition at the Oceanographic Museum of Monaco, Design via the financial support of the Paris Artistes event which promotes young talents from different backgrounds, Photography with the photographer Karine Paoli, Sports by sponsoring the World Cycling Champion Evens Stievenart and Fashion through the intergenerational modelling agency Martine's Women Agency.

Our responsible and societal commitment is dedicated, above all, to preserving the environment and education. We are taking action to build a brighter future for the generations of tomorrow; notably, through our production methods, our research & development of recycling and in the support we can provide to children from all backgrounds, by accompanying them toward a successful future with our Foundation: Fonds d'Actions Christophe Février.



**INNOVATION
RESPONSABLE**

RESPONSIBLE
INNOVATION

TRIPLE CERTIFICATION UNIQUE EN FRANCE / TRIPLE CERTIFICATION THE ONLY IN FRANCE

Conscients de notre responsabilité aujourd'hui pour permettre aux générations futures d'hériter d'une planète préservée, nos actions en faveur de l'environnement sont des leviers fondamentaux de notre stratégie de développement. Pour anticiper les nouvelles évolutions, nous investissons régulièrement dans l'amélioration de nos processus de production, de la récupération de l'eau de pluie à l'utilisation de matériaux recyclés et recyclables, nous croyons en l'investissement humain et technique pour améliorer davantage notre performance environnementale.

Conscious of our responsibility to future generations to preserve the planet, our environmental actions are key driving forces in our development strategy. To anticipate new developments, we invest regularly in the improvement of our production processes, rainwater harvesting and the use of recycled and recyclable materials. We believe in a human and technical investment committed to the continuous improvement of our environmental performance.



ISO 9001

La norme ISO 9001 nous guide dans l'amélioration constante des exigences organisationnelles requises pour maintenir l'existence d'un système de gestion de la qualité. Elle nous fournit un cadre qui permet une approche systématique de la gestion de nos processus de façon à produire régulièrement des produits et des services qui répondent aux attentes de nos clients. Elle permet également à nos équipes d'innover au quotidien, d'être acteur de leur carrière et de toujours être dans une vision d'avenir.

La norme ISO 9001 est appuyée sur 8 principes de management :

- L'orientation client
- L'engagement du management
- L'implication du personnel
- L'approche processus
- La gestion par approche système
- L'amélioration continue
- L'approche factuelle pour la prise de décision
- Les relations mutuellement bénéficiaires avec les fournisseurs

The ISO 9001 standard guides us in the constant improvement of organizational requirements needed to maintain the existence of a quality management system. It provides us with a framework which allows a systematic approach to managing our processes so that we can regularly deliver products and services which match our clients' expectations. It also enables our teams to innovate daily, actively develop their careers and to always be a vision of the future.

The ISO 9001 standard is based on 8 management principles:

- Customer focus
- Management commitment
- Staff involvement
- Process approach
- Management system approach
- Continuous improvement
- Factual approach to decision making
- Mutually-beneficial relationships with suppliers



ISO 14001

Nous faisons partie des premières usines françaises à avoir obtenu la norme ISO 14001. Celle-ci constitue un cadre définissant nos règles d'intégration des préoccupations environnementales dans toutes nos activités afin d'en maîtriser les impacts sur l'environnement et de garantir le respect de la réglementation, dans une logique de progrès continu.

Dans ce contexte, nous concevons nos différentes collections dans le respect des normes environnementales les plus exigeantes, en utilisant des matières naturelles recyclées et recyclables afin de minimiser leur empreinte carbone.

We were one of the first French factories to acquire the ISO 14001 certification. This standard provides a framework for integrating environmental concerns into all aspects of our operations to manage our environmental impact and guarantee compliance with regulations, as part of an ongoing improvement process.

In this context, we continue developing our different collections in accordance with the highest environmental standards, using natural recycled and recyclable materials to minimize our carbon footprint.



OSHAS 18001

L'objectif de la certification OHSAS 18001 est de mettre en œuvre un système de gestion de la Santé et de la Sécurité au Travail (SST) performant permettant de réduire les risques d'accidents dans toutes les fonctions de notre entreprise.

A l'heure où les préoccupations concernant la sécurité au travail tendent à devenir de plus en plus importantes, la certification OHSAS 18001 constitue une véritable preuve de notre engagement à améliorer la santé et la sécurité de nos salariés.

Elle favorise les relations internes mais aussi celles que nous entretenons avec nos prestataires et donneurs d'ordres.

Protéger la santé et la sécurité de nos équipes de travail est un enjeu d'organisation que nous sommes fiers d'entretenir au service de nos équipes et de nos clients. Nos 90 collaborateurs développent des dalles et des rouleaux tuftés et aiguilletés, design et sur-mesure, du dessin à la fabrication en respectant de nombreuses règles de sécurité. Cela permet également d'optimiser leur performance et de facturer des produits d'une qualité optimale.

The purpose of certification OHSAS 18001 is to implement an efficient Workplace Health and Safety management system aimed at reducing the risk of accidents within all functions of the company.

At a time when concerns on workplace safety are becoming increasingly important, the OHSAS 18001 certification is genuine proof of our commitment to improving the health and safety of our employees.

It fosters internal as well as external relationships with our suppliers and decision makers.

Protecting the health and safety of our staff is an organizational concern that we are proud to guarantee. Our 90 employees manufacture tufted and needlepunch tiles and rolls, design and custom, from initial conception to end product, all the while respecting the numerous safety regulations.

CONFORMITÉ AUX LABELS EUROPÉENS / COMPLIANCE WITH EUROPEAN LABELS

Répond à la démarche
HQE

HQE

- Toutes les références TecSOM répondent aux exigences des cibles nécessaires.
 - L'analyse de cycle de vie est disponible sur demande.
-
- All TecSOM references meet the requirements of the HQE.
 - Life cycle analysis available upon request.



BREEAM

L'ensemble de nos produits dalles tuft est certifié selon le référentiel BREEAM qui établit les analyses de cycle de vie selon l'usage du bâtiment.

All our tufted tile products are certified according to the BREEAM benchmark which establishes the life cycle assessments according to building use.

LEED

LEED

- Tous les produits TecSOM formats dalles ou rouleaux concourent à l'obtention de crédits (MR2, MR4, MR5, IEQ4.1 et IEQ4.3) dans le cadre de la certification L.E.E.D. d'un bâtiment.
-
- All TecSOM products in roll or tile format obtain the following credits (MR2, MR4, MR5, IEQ4.1 et IEQ4.3) as part of the L.E.E.D. building certification procedure.



GUT

L'ensemble de nos collections aiguilletées en format rouleaux est conforme aux exigences GUT.

All our needlepunch collections in roll format meet the GUT requirements.



CLASSIFICATION A+

De la conception à la fabrication, nous veillons à ce que tous nos produits réunissent les critères pour l'obtention d'une classification A+.

L'exigence de nos équipes de R&D au quotidien nous permet d'apposer ce cartouche sur tous nos emballages.

From model to end product, we ensure that all of our products meet the eligibility criteria for A+ classification. The routine requirement of our research & development teams allows us to affix this label on all our packaging.



M 1

Label finlandais qui accepte les produits avec faibles émissions.

Finnish label for low emission products.



OPTIMUM

Nous participons au programme Optimum, organisme de collecte des dalles en fin de vie sur chantier, qui vise à valoriser les produits à la fin de leur cycle de vie.

We participate in the Optimum programme, an organization which collects end-of-life tiles in an effort to reuse products at the end of their lifecycle.



EMPREINTE CARBONE / CARBON FOOTPRINT

- Produits aiguilletés
0,541 kg CO₂/m²/an
 - Produits tuft
1,32 kg CO₂/m²/an (<750g/m² de velours)
2,10 kg CO₂/m²/an (>750g/m² de velours)
-
- Needlepunch products
0,541 kg CO₂/m²/year
 - Tuft products
1,32 kg CO₂/m²/year (<750g/m² of cut pile)
2,10 kg CO₂/m²/year (>750g/m² of cut pile)



RECHER CHE & DÉVELOP PEMENT

RESEARCH
& DEVELOP-
PMENT

NOS ENGAGEMENTS / OUR COMMITMENTS

L'innovation doit être au service du client, c'est pourquoi notre équipe de Recherche et Développement étudie au quotidien la conception et la mise en œuvre des solutions de demain qui répondront aux problématiques de notre clientèle. Que l'innovation réside dans le design ou dans la technicité, chaque nouveauté ou amélioration est issue d'un travail collaboratif de l'idée à la mise sur le marché.

Innovation should be focused on client satisfaction. That's why our research and development team works daily to develop and implement solutions for our clients problems. Whether innovation resides in design or technical expertise, each new feature or improvement is the result of a collaboration, from original idea to market launch.

BACKING SYSTEM

- | | |
|---|--|
| <ul style="list-style-type: none"> ✓ Envers dalle Haute Performance ✓ Meilleure stabilité dimensionnelle du marché (EN 986 ≤ 0.10%) ✓ Composition écologique (98% de matières naturelles et vinyle 100% recyclé) ✓ Envers souple, indéchirable et incassable ✓ Facilité de pose et d'entretien éprouvée ✓ Performance de notre sous couche acoustique : bruit de choc (jusqu'à +8 dB) / absorption (αw = 0.25 à 0.30) ✓ Résistance au poinçonnement ✓ Excellent comportement au feu (BflS1) | <ul style="list-style-type: none"> ✓ High Performance tiles ✓ Best dimensional stability on the market (EN 986 ≤ 0.10%) ✓ Ecological composition (98% of natural and vinyl materials 100% recycled) ✓ Flexible, tear-proof and unbreakable ✓ Easy to install and maintain ✓ Acoustic backing options: impact sound reduction (up to +8 dB) / absorption (αw = 0.25 to 0.30) ✓ Puncture resistance ✓ Excellent reaction to fire (BflS1) |
| <ul style="list-style-type: none"> ✓ Dalles en format standard 50x50cm ✓ Formats spéciaux sur demande (60x60cm, 67.5x67.5cm, 90x90cm, 100x100cm, 100x200cm, 33x100cm), ✓ Raccord parfait aux joints : Effet rouleau ✓ Installation en pose libre ✓ Mémoire de forme « Backing System » ✓ Pas de migration de l'envers au sol ✓ Envers hygiénique, imperméable et Peu salissant | <ul style="list-style-type: none"> ✓ Tiles in standard format 50x50cm ✓ Special formats upon request (60x60cm, 67.5x67.5cm, 90x90cm, 100x100cm, 100x200cm, 33x100cm) ✓ Perfect seamless appearance : "broadloom effect" ✓ Loose-lay installation ✓ Shape memory « Backing System » ✓ No tile movement ✓ Hygienic, waterproof and dirt repellent |
| <ul style="list-style-type: none"> ✓ « Backing System » permet d'obtenir des crédits au programme LEED (contenu recyclé) ✓ « Backing System » répond aux exigences du référentiel HQE ✓ « Backing System » intervient dans l'obtention de certificats selon le référentiel BREEAM ✓ « Backing System » répond au protocole AgBB ✓ Faibles émissions de COV répondant aux critères du CRI, étiquetage A+* et M1 | <ul style="list-style-type: none"> ✓ « Backing System » allows you to obtain credits for the LEED program (recycled content) ✓ « Backing System » meets the requirements of the HQE standards ✓ « Backing System » involved in acquiring certificates according to BREEAM framework ✓ « Backing System » meets the requirements of the AgBB protocol ✓ Reduced VOC emissions satisfy the CRI criteria, A+* labelling* and M1 |



YARN SYSTEM

- | | |
|--|--|
| <ul style="list-style-type: none"> ✓ Fils 100% polyamide ✓ Teintés dans la masse ✓ Coloris sur mesure ✓ Production sur mesure ✓ Très grande qualité ✓ Fibres entremêlées par aiguilletage (Tapisom) ✓ Durabilité, modernité et résistance ✓ Haute résistance au trafic intense ✓ Facilité de maintenance ✓ Anti-glissant, réduit le risque de chute ✓ Utilisation de matières premières recyclées | <ul style="list-style-type: none"> ✓ 100% polyamide yarn ✓ Solution dyed fibers ✓ Custom colors ✓ Custom production ✓ Excellent quality ✓ Fibers intertwined by needling (Tapisom) ✓ Durability, modernity and strength ✓ High resistance to heavy traffic ✓ Simple maintenance ✓ Slip-proof, reduces risk of falls ✓ Use of recycled raw materials |
|--|--|



**COLLEC-
TIONS**

COLLEC-
TIONS



COLLECTION

AIGUILLETÉS
/ NEEDLEPUNCHED

- 52 - Tapisom 600
- 54 - Tapisom 900
- 56 - Tapisom Modul
- 58 - Tapisom XL21

TAPISOM 600

CODE > 41 6002009-00XXX

Produit historique de TecSOM, c'est l'héritage des techniques SOMMER qui nous permet de proposer cette gamme d'aiguilletés d'une grande qualité. Ultra résistant, ce textile fins deniers sait allier la rusticité de la matière première à l'élégance pour habiller les espaces à fort trafic. Sa pose en rouleaux permet de couvrir des surfaces infinies avec une même constance esthétique. Grâce à son envers 100% recyclé, il accompagnera parfaitement les projets à forte dimension environnementale.

A historic product from TecSOM, its our technical heritage from SOMMER that allows us to offer this high quality needlepunch range. Ultra resistant, this thin denier product transforms a rough material suitable for the most intense traffic into the most elegant floor covering. Its roll installation allows you to cover your large spaces with consistant aesthetics. With a 100% recycled fiber backing, it is the ideal companion for your all your projects with a strong environmental focus.

AVANTAGES

- Bfl-s1
- Classification 33
- Compact
- Envers fibre 100% recyclé
- Facilité d'entretien et maintenance
- Facilité de pose
- Fibre DORIX
- Fins deniers
- Grand classique TecSOM
- Produit teinté dans la masse
- Surface 100% polyamide
- U3P3

ADVANTAGES

- Bfl-s1*
- Classification 33*
- Compact*
- 100% recycled fiber backing*
- Easy maintenance*
- Easy installation*
- DORIX fibers*
- Thin deniers*
- TecSOM classic*
- Solution dyed product*
- 100% polyamide surface*
- U3P3*



ASSOCIATION

TAPISOM 600 DESIGN



TAPISOM 900

CODE > 419002009-00XXX

Avec plus d'un siècle d'expérience dans la fabrication de ce produit, TecSOM est fier d'avoir pérennisé le savoir-faire des techniques SOMMER au fil des décennies. Premier fabricant d'aiguilletés avec le TAPISOM 900, cette gamme unique présente une absorption acoustique exceptionnelle. D'une robustesse à toute épreuve, ce textile gros deniers U3sP3, teinté dans la masse, accompagne les projets architecturaux les plus fous.


With more than a century of experience in the production of this product, TecSOM is proud to have perpetuated the know-how of SOMMER techniques over the decades. As the leading needlepunch manufacturer with the TAPISOM 900, this unique range has exceptional sound absorption. Rugged and robust, this large denier U3sP3, tinted in the mass, accompanies the most crazy architectural projects.

AVANTAGES


- Peu salissant
- Bfl-s1
- Classification 33
- Compact
- Envers fibre 100% recyclé
- Facilité d'entretien et maintenance
- Facilité de pose
- Fibre DORIX
- Grand classique TecSOM
- Produit teinté dans la masse
- Surface 100% polyamide
- Très grand trafic
- U3sP3
- Haute résistance

ADVANTAGES


- Stain resistant
- Bfl-s1
- Classification 33
- Compact
- 100% recycled fiber backing
- Easy maintenance
- Easy installation
- DORIX fibers
- TecSOM classic
- Solution dyed product
- 100% polyamide surface
- Very high traffic
- U3sP3
- High resistance




00001



00002



00004




00011



00016




00017



00019



00020



00022




00025

ASSOCIATION

TAPISOM MODUL

TAPISOM XL21



00002



TAPISOM MODUL

CODE > 418700505-00XXX

Des dalles aiguilletées pour habiller vos sols ! Une innovation exclusive TecSOM pour répondre aux exigences de lieux atypiques à fort trafic qui souhaitent moduler différents espaces ou tout simplement combiner différents coloris de cette gamme ultra résistante. TAPISOM MODUL réunit toute l'exigence des techniques SOMMER dans la fabrication innovante de dalles avec une surface 100% fibre. Produit rare sur le marché, il répond aux attentes les plus pointues et traduit l'expertise des équipes sedanaises.


Needlefelt tiles for your floors! An exclusive TecSOM Innovation to meet the needs of atypical spaces and heavy traffic. TAPISOM MODUL allows to modularize your areas or simply combine the different colors of the ultra resistant range. It combines all the strict technical requirements of SOMMER in the innovating production of a 100% fiber surface. A rare product on the market which meets the most exacting demands and incorporates the expertise of our teams.

AVANTAGES

- Peu salissant
- Bfl-s1
- Classification 33
- Compact
- Dalle aiguilletée
- Effet rouleau : invisibilité des joints
- Envers 100% vinyle recyclé
- Facilité d'entretien et maintenance
- Facilité de pose
- Performance de la stabilité dimensionnelle
- Produit teinté dans la masse
- Très grand trafic
- U3sP3
- Haute résistance
- Pose même sens et damier

ADVANTAGES


- Stain resistant
- Bfl-s1
- Classification 33
- Compact
- Needlepunched tile
- Roll effect : invisible seams
- 100% recycled vinyl backing
- Easy maintenance
- Easy installation
- Excellent dimensional stability
- Solution dyed product
- Very high traffic
- U3sP3
- High resistance
- Uni-directional and quarter turn installation



00001 > RHO : 10,3 %




00002 > RHO : 15,2 %




00004 > RHO : 16,0 %



00006 > RHO : 6,0 %



00008 > RHO : 3,5 %



00011 > RHO : 5,7 %




00012 > RHO : 4,4 %



00013 > RHO : 5,0 %



00014 > RHO : 5,0 %



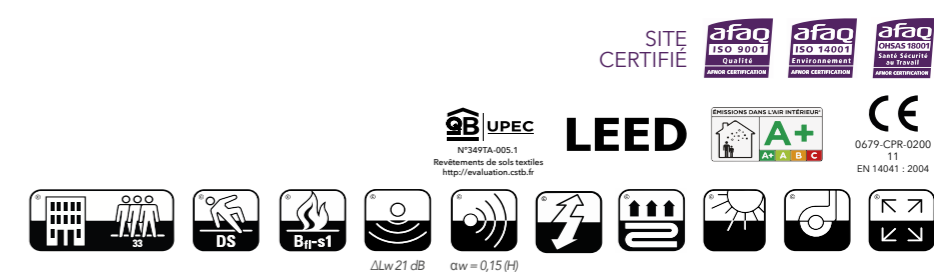
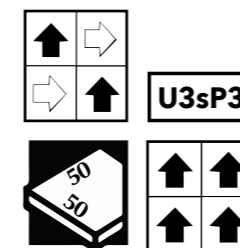

00015 > RHO : 7,1 %

ASSOCIATION

TAPISOM 900



00008 > RHO : 3,5 %



TAPISOM XL21

CODE > 419702105-00XX

Des dalles au format original de deux mètres sur un mètre ! Une innovation exclusive TecSOM pour répondre aux exigences de lieux atypiques à fort trafic où l'on souhaite moduler différents espaces ou tout simplement combiner différents coloris de cette gamme ultra résistante. TAPISOM XL21 réunit toute l'exigence des techniques SOMMER dans la fabrication innovante de dalles avec une surface 100% fibre. Produit rare sur le marché, il répond aux attentes les plus pointues et traduit l'expertise des équipes sedanaises.


Tiles in an original 2 by 1 meter format. An exclusive TecSOM innovation to answer to the demand for high traffic solution in atypical spaces. TAPISOM XL21 allows to modularize your areas or simply combine the different colors of the ultra resistant range. It combines all the strict technical requirements of SOMMER in the innovating production of a 100% fiber surface. A rare product on the market which meets the most exacting demands and incorporates the expertise of our teams.

AVANTAGES


- Bfl-s1
- Classification 33
- Compact
- Dalle aiguilletée
- Effet rouleau : invisibilité des joints
- Envers 100% vinyle recyclé
- Facilité d'entretien et maintenance
- Facilité de pose
- Fibre DORIX
- Performance de la stabilité dimensionnelle
- Produit teinté dans la masse
- Très grand trafic
- Haute résistance

ADVANTAGES


- Bfl-s1
- Classification 33
- Compact
- Needlepunched tile
- Roll effect : invisible seams
- 100% recycled vinyl backing
- Easy maintenance
- Easy installation
- DORIX fibers
- Excellent dimensional stability
- Solution dyed product
- Very high traffic
- High resistance



00911




00912




00913



00916




00914




00915



00917



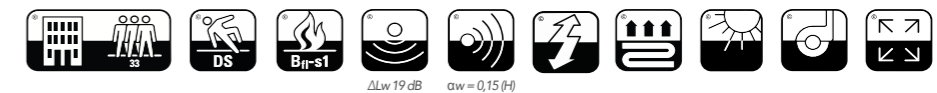
00918



00919

ASSOCIATION

TAPISOM 900



ΔLw 19 dB αw = 0,15 (H)



COLLECTION

AIGUILLETÉS IMPRIMÉS
/ PRINTED NEEDLEPUNCHED

- 62 - Tapisom 600 DESIGN CROCO
- 64 - Tapisom 600 DESIGN STREET ART
- 66 - Tapisom 600 DESIGN LACE
- 68 - Tapisom 600 DESIGN MAILLE
- 70 - Tapisom 600 DESIGN PATINA
- 72 - Tapisom 600 DESIGN SUEDINE
- 74 - Tapisom 600 DESIGN TAMIS

TAPISOM 600 DESIGN JUNGLE ◀

CODE > 416520505-00XXX

Certifié UPEC avec un classement U3sP3E1C0, ce sol aiguilleté, d'une exceptionnelle résistance est idéal pour les espaces au trafic intense. Avec son design inspiré de l'univers tropical, la collection JUNGLE offre une multitude d'idées créatives pour habiller vos intérieurs avec originalité. Les endroits de passage les plus denses trouveront dans cette gamme, une formidable alternative pour associer économie, durabilité et design.


This needle-punched floor range, with exceptional resistance is ideal for areas with heavy traffic. With its iconic fashion design, the Jungle collection offers a multitude of creative ideas to cover your interiors with originality. With this range, high traffic areas will find a great alternative combining economy and sustainability.

AVANTAGES

- Peu salissant
- Bfl-s1
- Classification 33
- Compact
- Design original
- Envers fibre 100% recyclé
- Facilité d'entretien et maintenance
- Fibre DORIX
- Fins deniers
- Surface 100% polyamide
- Très grand trafic
- U3sP3
- Esthétique et sobriété

ADVANTAGES


- Stain resistant
- Bfl-s1
- Classification 33
- Compact
- Original Design
- 100% recycled fiber backing
- Easy maintenance
- DORIX fibers
- Thin deniers
- 100% polyamide surface
- Very high traffic
- U3sP3
- Simplicity and efficiency




00001 > Anthracite




00002 > Bleu



00003 > Turquoise




00004 > Rose



00005 > Gris



00006 > Gris



00004 > Vert et Prune

ASSOCIATION

TAPISOM 600



TAPISOM 600 DESIGN JUNGLE ◀

CODE > 416182009-00XXX

Certifié UPEC avec un classement U3sP3E1C0, ce sol aiguilleté, d'une exceptionnelle résistance est idéal pour les espaces au trafic intense. Avec son design inspiré de l'univers tropical, la collection JUNGLE offre une multitude d'idées créatives pour habiller vos intérieurs avec originalité. Les endroits de passage les plus denses trouveront dans cette gamme, une formidable alternative pour associer économie, durabilité et design.


This needle-punched floor range, with exceptional resistance is ideal for areas with heavy traffic. With its iconic fashion design, the Jungle collection offers a multitude of creative ideas to cover your interiors with originality. With this range, high traffic areas will find a great alternative combining economy and sustainability.

AVANTAGES


- Peu salissant
- Bfl-s1
- Classification 33
- Compact
- Design original
- Envers fibre 100% recyclé
- Facilité d'entretien et maintenance
- Fibre DORIX
- Fins deniers
- Surface 100% polyamide
- Très grand trafic
- U3sP3
- Esthétique et sobriété

ADVANTAGES


- Stain resistant
- Bfl-s1
- Classification 33
- Compact
- Original Design
- 100% recycled fiber backing
- Easy maintenance
- DORIX fibers
- Thin deniers
- 100% polyamide surface
- Very high traffic
- U3sP3
- Simplicity and efficiency



00001 > Vert et Prune



00002 > Gris



00003 > Bleu



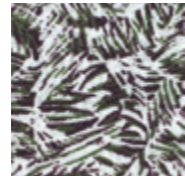
00004 > Bleu



00005 > Violet



00006 > Vert



00001 > Vert et Prune

ASSOCIATION

TAPISOM 600



TAPISOM 600 DESIGN KASHMYR ◀

CODE > 416282009-00XXX

Certifié UPEC avec un classement U3sP3, ce sol aigüillé en fibre DORIX, d'une exceptionnelle résistance est idéal pour les espaces au trafic intense. La collection Kashmyr offre une multitude d'idées créatives pour habiller vos intérieurs avec originalité. Les endroits de passage les plus denses trouveront dans cette gamme, une formidable alternative pour associer économie, durabilité et design.

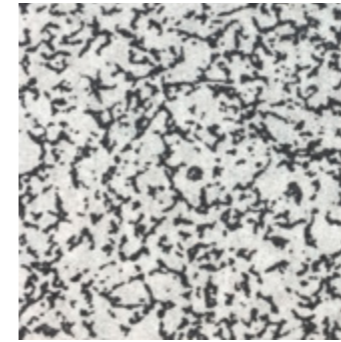
This needle-punched floor range, with exceptional resistance is ideal for areas with heavy traffic. With its iconic fashion design, the Kashmyr collection offers a multitude of creative ideas to cover your interiors with originality. With this range, high traffic areas will find a great alternative combining economy and sustainability.

AVANTAGES

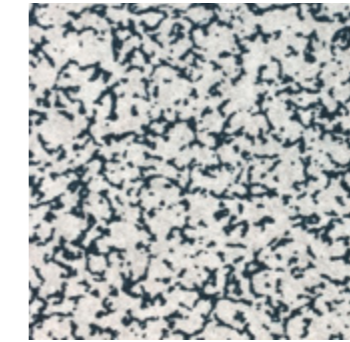
- Peu salissant
- Bfl-s1
- Classification 33
- Compact
- Design original
- Envers fibre 100% recyclé
- Facilité d'entretien et maintenance
- Fibre DORIX
- Fins deniers
- Surface 100% polyamide
- Très grand trafic
- U3sP3
- Esthétique et sobriété

ADVANTAGES

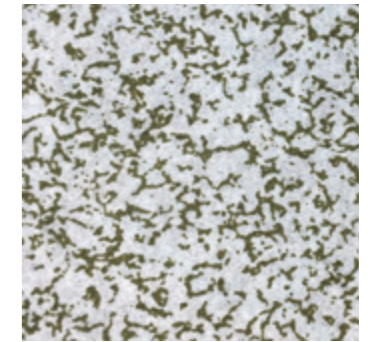
- Stain resistant
- Bfl-s1
- Classification 33
- Compact
- Original Design
- 100% recycled fiber backing
- Easy maintenance
- DORIX fibers
- Thin deniers
- 100% polyamide surface
- Very high traffic
- U3sP3
- Simplicity and efficiency




00018 > Anthracite




00028 > Bleu



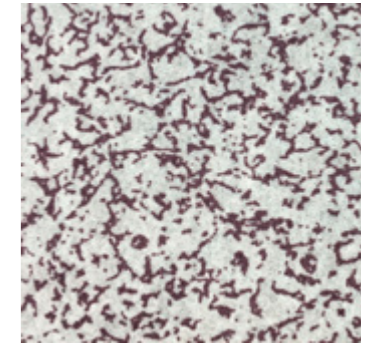
00083 > Vert



00087 > Vert



00097 > Rouge

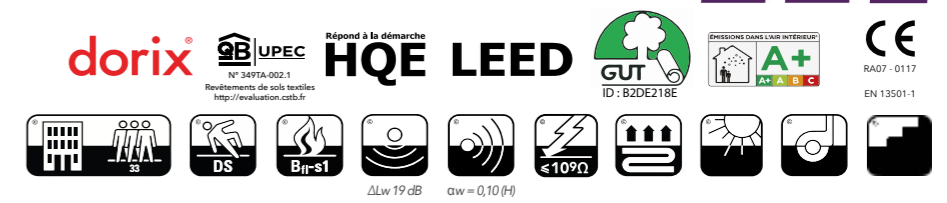


00116* > Violet



ASSOCIATION

TAPISOM 600



TAPISOM 600 DESIGN CROCO ◀

CODE > 416042009-00XXX

Ce textile aiguilleté, d'une exceptionnelle résistance est idéal pour les espaces au trafic intense. Avec son design inspiré d'un relief emblématique de la mode, la collection CROCO offre une multitude d'idées créatives pour habiller vos intérieurs avec originalité. Les endroits de passage les plus denses trouveront dans cette gamme, une formidable alternative pour associer économie, durabilité et design.


This needle-punched floor range, with exceptional resistance is ideal for areas with heavy traffic. With its iconic fashion design, the Croco collection offers a multitude of creative ideas to cover your interiors with originality. With this range, high traffic areas will find a great alternative combining economy and sustainability.

AVANTAGES


- Peu salissant
- Bfl-s1
- Classification 33
- Compact
- Design original
- Envers fibre 100% recyclé
- Facilité d'entretien et maintenance
- Fins deniers
- Surface 100% polyamide
- Très grand trafic
- U3sP3
- Esthétique et sobriété

ADVANTAGES


- Stain resistant
- Bfl-s1
- Classification 33
- Compact
- Original Design
- 100% recycled fiber backing
- Easy maintenance
- Thin deniers
- 100% polyamide surface
- Very high traffic
- U3sP3
- Simplicity and efficiency




00009 > Vert




00007 > Ocre




00004 * > Rose



00008 > Anthracite



00006 * > Gris moyen



00005 * > Gris clair



ASSOCIATION

TAPISOM 600



*Longueur de raccord
63 cm



ΔLw 19 dB αw = 0,10 (H)

TAPISOM 600 DESIGN STREET ART ◀

CODE > 416272009-00XXX

Ce sol aiguilleté U3sP3, d'une exceptionnelle résistance est idéal pour les espaces au trafic intense. Avec son design inspiré de l'univers de l'artiste américain Keith Haring, la collection STREET ART offre une multitude d'idées créatives pour habiller vos intérieurs avec originalité. Les endroits de passage les plus denses trouveront dans cette gamme une formidable alternative pour associer économie, durabilité et design.

This needlepunched range with exceptional resistance is ideal for areas with heavy traffic. With its design inspired by American artist Keith Haring, the Street Art collection offers a multitude of creative ideas to cover your interiors with originality. With this range, high traffic areas will find a great alternative combining economy and sustainability.

AVANTAGES


- Peu salissant
- Bfl-s1
- Classification 33
- Compact
- Design original
- Envers fibre 100% recyclé
- Facilité d'entretien et maintenance
- Fibre DORIX
- Fins deniers
- Surface 100% polyamide
- Très grand trafic
- U3sP3
- Esthétique et sobriété

ADVANTAGES


- Stain resistant
- Bfl-s1
- Classification 33
- Compact
- Original Design
- 100% recycled fiber backing
- Easy maintenance
- DORIX fibers
- Thin deniers
- 100% polyamide surface
- Very high traffic
- U3sP3
- Simplicity and efficiency




00003 > Beige




00004* > Jaune




00005 > Orange




00002 > Violet



00006 > Bleu



00001 > Vert



00006 > Bleu



ASSOCIATION

TAPISOM 600



TAPISOM 600 DESIGN LACE ◀

CODE > 41 6012009-00XXX

Certifié UPEC avec un classement U3sP3, ce textile aiguilleté, d'une exceptionnelle résistance est idéal pour les espaces au trafic intense. Avec sa large gamme de dessins, le TAPISOM 600 DESIGN offre une multitude d'idées créatives pour décorer vos intérieurs avec originalité. Les endroits de passage les plus denses trouveront dans cette gamme, une formidable alternative pour associer économie, durabilité et design.


This exceptionally resistant needlepunch product is ideal for heavy traffic areas. With its large range of designs, the TAPISOM 600 DESIGN proposes a multitude of original and creative ideas to suit all your needs. With this collection, spaces with the most dense traffic will find a formidable solution to combine economy, durability and design.

AVANTAGES


- Peu salissant
- Bfl-s1
- Classification 33
- Compact
- Design original
- Envers fibre 100% recyclé
- Facilité d'entretien et maintenance
- Fibre DORIX
- Fins deniers
- Surface 100% polyamide
- Très grand trafic
- U3sP3
- Esthétique et sobriété

ADVANTAGES


- Stain resistant
- Bfl-s1
- Classification 33
- Compact
- Original Design
- 100% recycled fiber backing
- Easy maintenance
- DORIX fibers
- Thin deniers
- 100% polyamide surface
- Very high traffic
- U3sP3
- Simplicity and efficiency



00002 > Gris




00004 > Gris



00012 > Beige



00013 > Rouge



00002



ASSOCIATION

TAPISOM 600



TAPISOM 600 DESIGN MAILLE ◀

CODE > 41 6092009-00XXX

Certifié UPEC avec un classement U3sP3, ce textile aiguilleté, d'une exceptionnelle résistance est idéal pour les espaces au trafic intense. Avec sa large gamme de dessins, le TAPISOM 600 DESIGN offre une multitude d'idées créatives pour arranger vos intérieurs avec originalité. Les endroits de passage les plus denses trouveront dans cette gamme, une formidable alternative pour associer économie, durabilité et design.

This exceptionally resistant needlepunch product is ideal for heavy traffic areas. With its large range of designs, the TAPISOM 600 DESIGN proposes a multitude of original and creative ideas to suit all your needs. With this collection, spaces with the most dense traffic will find a formidable solution to combine economy, durability and design.

AVANTAGES


- Peu salissant
- Bfl-s1
- Classification 33
- Compact
- Design original
- Envers fibre 100% recyclé
- Facilité d'entretien et maintenance
- Fins deniers
- Surface 100% polyamide
- Très grand trafic
- U3sP3
- Esthétique et sobriété

ADVANTAGES


- Stain resistant
- Bfl-s1
- Classification 33
- Compact
- Original Design
- 100% recycled fiber backing
- Easy maintenance
- Thin deniers
- 100% polyamide surface
- Very high traffic
- U3sP3
- Simplicity and efficiency



00064 > Sable




00018 > Anthracite



00032* > Gris



00043 > Marron



00018

ASSOCIATION

TAPISOM 600



*Longueur de raccord
66 cm

ΔL_w 19 dB $\alpha_w = 0,10$ (H)

TAPISOM 600 DESIGN PATINA ◀

CODE > 41 6052009-00XXX

Certifié UPEC avec un classement U3sP3, ce textile aiguilleté, d'une exceptionnelle résistance est idéal pour les espaces au trafic intense. Avec sa large gamme de dessins, le TAPISOM 600 DESIGN offre une multitude d'idées créatives pour combiner vos intérieurs avec originalité. Les endroits de passage les plus denses trouveront dans cette gamme, une formidable alternative pour associer économie, durabilité et design.


This exceptionally resistant needlepunch product is ideal for heavy traffic areas. With its large range of designs, the TAPISOM 600 DESIGN proposes a multitude of original and creative ideas to suit all your needs. With this collection, spaces with the most dense traffic will find a formidable solution to combine economy, durability and design.

AVANTAGES


- Peu salissant
- Bfl-s1
- Classification 33
- Compact
- Design original
- Envers fibre 100% recyclé
- Facilité d'entretien et maintenance
- Fins deniers
- Surface 100% polyamide
- Très grand trafic
- U3sP3
- Esthétique et sobriété

ADVANTAGES

- Stain resistant
- Bfl-s1
- Classification 33
- Compact
- Original Design
- 100% recycled fiber backing
- Easy maintenance
- Thin deniers
- 100% polyamide surface
- Very high traffic
- U3sP3
- Simplicity and efficiency




00001 > Gris



00002 > Gris



00005 > Beige



00008 > Violet



ASSOCIATION

TAPISOM 600



*Longueur de raccord
63 cm



TAPISOM 600 DESIGN SUEDINE ◀

CODE > 416082009-00XXX

Certifié UPEC avec un classement U3sP3, ce textile aiguilleté, d'une exceptionnelle résistance est idéal pour les espaces au trafic intense. Avec sa large gamme de dessins, le TAPISOM 600 DESIGN offre une multitude d'idées créatives pour décorer vos intérieurs avec originalité. Les endroits de passage les plus denses trouveront dans cette gamme, une formidable alternative pour associer économie, durabilité et design.


This exceptionally resistant needlepunch product is ideal for heavy traffic areas. With its large range of designs, the TAPISOM 600 DESIGN proposes a multitude of original and creative ideas to suit all your needs. With this collection, spaces with the most dense traffic will find a formidable solution to combine economy, durability and design.

AVANTAGES


- Peu salissant
- Bfl-s1
- Classification 33
- Compact
- Design original
- Envers fibre 100% recyclé
- Facilité d'entretien et maintenance
- Fins deniers
- Surface 100% polyamide
- Très grand trafic
- U3sP3
- Esthétique et sobriété

ADVANTAGES


- Stain resistant
- Bfl-s1
- Classification 33
- Compact
- Original Design
- 100% recycled fiber backing
- Easy maintenance
- Thin deniers
- 100% polyamide surface
- Very high traffic
- U3sP3
- Simplicity and efficiency



00001 > Gris



00006 > Marron



00012 > Bleu



00012



ASSOCIATION

TAPISOM 600



TAPISOM 600 DESIGN TAMIS ◀

CODE > 41 6022009-00XXX

Certifié UPEC avec un classement U3sP3, ce textile aiguilleté, d'une exceptionnelle résistance est idéal pour les espaces au trafic intense. Avec sa large gamme de dessins, le TAPISOM 600 DESIGN offre une multitude d'idées créatives pour arranger vos intérieurs avec originalité. Les endroits de passage les plus denses trouveront dans cette gamme, une formidable alternative pour associer économie, durabilité et design.


This exceptionally resistant needlepunch product is ideal for heavy traffic areas. With its large range of designs, the TAPISOM 600 DESIGN proposes a multitude of original and creative ideas to suit all your needs. With this collection, spaces with the most dense traffic will find a formidable solution to combine economy, durability and design.

AVANTAGES


- Peu salissant
- Bfl-s1
- Classification 33
- Compact
- Design original
- Envers fibre 100% recyclé
- Facilité d'entretien et maintenance
- Fibre DORIX
- Fins deniers
- Surface 100% polyamide
- Très grand trafic
- U3sP3
- Esthétique et sobriété

ADVANTAGES

- Stain resistant
- Bfl-s1
- Classification 33
- Compact
- Original Design
- 100% recycled fiber backing
- Easy maintenance
- DORIX fibers
- Thin deniers
- 100% polyamide surface
- Very high traffic
- U3sP3
- Simplicity and efficiency




00001 > Bleu



00002 > Rouge



00003 > Bordeau



00003

ASSOCIATION


TAPISOM 600



Répond à la démarche
 N° 2457A-002-1
 Revêtements de sols textiles
<http://evaluation.cstb.fr>

ÉMISSIONS DANS L'AIR INTÉRIEUR
 ID : B2DE218E
 EN 14041 : 2004
 RA07-0117

ΔL_w 19 dB $\alpha_w = 0,10$ (H)



COLLECTION

TUFT BOUCLÉS
/ TUFT LOOPED PILE

- 78 - Prima
- 80 - Prima Ligné
- 82 - Prima Gradual
- 84 - Caméra
- 86 - Microtec+
- 88 - Microtec Line
- 90 - 2500 Nordic
- 92 - 2050 Premium
- 94 - 3550 Linear Vision
- 96 - 3580 City Square
- 98 - 3600 Green System
- 100 - 3630 Suprême
- 102 - 3620 Pointe
- 104 - 3800 Cross

PRIMA

CODE > 112380505-00XXX

Associée à la gamme PRIMA LIGNÉ et GRADUAL, son tissage de boucles serrées offre différentes alliances. A la fois sobre et moderne, cette gamme d'excellente qualité est proposée à prix doux pour offrir à vos projets les plus modestes, un excellent rapport qualité prix.


The PRIMA collection offers a high level of robustness. Connected to the PRIMA LIGNÉ and PRIMA GRADUAL range, it proposes a wide variety of combination possibilities. Both simple and modern, this quality range at a reasonable price is an excellent solution for all your projects thanks to its superb quality to price ratio.

AVANTAGES

- Bfl-s1
- Effet rouleau : invisibilité des joints
- Envers 100% vinyle recyclé
- Facilité d'entretien et maintenance
- Facilité de pose
- Grand classique TecSOM
- Performance de la stabilité dimensionnelle
- Produit teinté dans la masse
- Surface 100% polyamide
- U3P3
- Pose même sens et damier et damier

ADVANTAGES

- Bfl-s1
- Broadloom effect : invisible seams
- 100% recycled vinyl backing
- Easy maintenance
- Easy installation
- TecSOM classic
- Excellent dimensional stability
- Solution dyed product
- 100% polyamide surface
- U3P3
- Uni-directional and quarter turn installation




00017 > RHO : 5,0%



00024 > RHO : 9,0 %




00026 > RHO : 5,1 %




00028 > RHO : 3,9%




00032 > RHO : 17,5 %




00034 > RHO : 8,9 %



00045 > RHO : 5,3 %



00097 > RHO : 6,5 %



00064 > RHO : 15,1 %



00088 > RHO : 9,0 %



00114 > RHO : 5,5 %



ASSOCIATION

PRIMA GRADUAL
PRIMA LIGNÉ
4120 GALERIE

BREEAM
 UPEC
 Répond à la démarche
HQE LEED M1
 SITE CERTIFIÉ
 afaq ISO 9001
 afaq ISO 14001
 afaq OHSAS 18001
 CE
 EN 14041 - 2004
 0679-CPR-0196
 17



PRIMA LIGNÉ

CODE > 112380505-00XXX

Certifiée U3P3, de classe 33, la collection PRIMA LIGNÉ offre un niveau de robustesse élevé. Associée à la gamme PRIMA et PRIMA GRADUAL, son tissage de boucles serrées offre différentes alliances grandes tenues. A la fois sobre et moderne, cette gamme d'excellente qualité est proposée à prix doux pour offrir à vos projets les plus modestes, un excellent rapport qualité prix.


The PRIMA LIGNÉ collection offers a high level of robustness. Connected to the PRIMA and PRIMA GRADUAL range, it proposes a wide variety of combination possibilities. Both simple and modern, this quality range at a reasonable price is an excellent solution for all your projects thanks to its superb quality to price ratio.

AVANTAGES


- Bfl-s1
- Classification 33
- Envers 100% vinyle recyclé
- Facilité d'entretien et maintenance
- Facilité de pose
- Performance de la stabilité dimensionnelle
- Produit teinté dans la masse
- Surface 100% polyamide
- U3P3
- Effet ligné naturel
- Esthétique et sobriété
- Pose même sens et damier

ADVANTAGES

- Bfl-s1
- Classification 33
- 100% recycled vinyl backing
- Easy maintenance
- Easy installation
- Excellent dimensional stability
- Solution dyed product
- 100% polyamide surface
- U3P3
- Natural linear effect
- Simplicity and efficiency
- Uni-directional and quarter turn installation




00925 > RHO : 6,4 %




00936 > RHO : 10,7 %



00937 > RHO : 9,8 %



00997 > RHO : 6,0 %



00936 > RHO : 10,7%



ASSOCIATION

PRIMA GRADUAL
PRIMA
4120 GALERIE

U3P3

BREEM

UPEC
N° 3497-008.1
Revêtement de sols textiles
<http://evaluation.cats.fr>

Répond à la démarche
HQE LEED

M1

ISO 9001
afaq
QUALITE
AFNOR CERTIFICATION

ISO 14001
afaq
ENVIRONNEMENT
AFNOR CERTIFICATION

ISO 26000
afaq
RSE
AFNOR CERTIFICATION

CE
0679-CPR-0196
17
EN 14041 - 2004

EMISSION CLASS FOR BUILDING MATERIAL
A+

EMISSIONS DANS L'AIR INTERIEUR
A+

ΔLw 25 dB
αw = 0,20 (H)

PRIMA GRADUAL

CODE > 112600505-00XXX

La gamme PRIMA GRADUAL permet un dégradé graphique de lignes continues pour une transition progressive vers des tons totalement unis. Son tissage de boucles permet une grande tenue. Résolument moderne, cette gamme présente un excellent rapport qualité prix.


The Prima Gradual collection, a beautiful design on its own, gives you the freedom to play with colors and spaces with its transitional design in combination with the Prima range. The Prima Gradual is a robust product with a modern design and excellent quality-price ratio.

AVANTAGES


- Bfl-s1
- Classification 33
- Design original
- Effet évolutif
- Envers 100% vinyle recyclé
- Facilité d'entretien et maintenance
- Facilité de pose
- Performance de la stabilité dimensionnelle
- Pose multidirectionnelle
- Produit teinté dans la masse
- Surface 100% polyamide U3P3
- Effet ligné naturel
- Esthétique et sobriété
- Pose même sens / damier / aléatoire

ADVANTAGES


- Bfl-s1
- Classification 33
- Original Design
- Scalable effect
- 100% recycled vinyl backing
- Easy maintenance
- Easy installation
- Excellent dimensional stability
- Multidirectionnal laying
- Solution dyed product
- 100% polyamide surface U3P3
- Natural linear effect
- Simplicity and efficiency
- Uni-directional / quarter turn installation / Random




00113 > RHO : 9,7%



00018 > RHO : 13,9%



00032 > RHO : 5,0%



00030 > RHO : 10,4%



00013 > RHO : 13,2%



00016 > RHO : 9,6%



ASSOCIATION

PRIMA
PRIMA LIGNÉ
4120 GALERIE

U3P3 BREEAM UPEC Répond à la démarche HQE LEED M1

ISO 9001 ISO 14001 ISO 26000

EMMISSIONS DANS L'AIR INTERIEUR A+ B C

CE 0679-CPR-0196 17 EN 14041 - 2004

ΔLw 25 dB αw = 0,20 (H)

CAMERA

CODE > 112010505-00XXX

Avec une certification de classe 33, U3P3, la collection CAMERA permet un niveau de résistance élevé pour tous les espaces à fort trafic. Grâce à son tissage plus serré, la structure permet une petite boucle solide et durable. Renforcée par un excellent rapport qualité prix, cette gamme 100% teintée dans la masse présente un excellent comportement au feu.

The CAMERA collection offers a high resistance solution for all your heavy traffic spaces. Thanks to its tight weave, its structure has a small, solid and resistant loop. Finally, add on the excellent quality-price ratio, and this 100% solution dyed range with excellent fire ratings is a great choice.

AVANTAGES


- Bfl-s1
- Classification 33
- Effet rouleau : invisibilité des joints
- Envers 100% vinyle recyclé
- Facilité d'entretien et maintenance
- Facilité de pose
- Grand classique TecSOM
- Performance de la stabilité dimensionnelle
- Bouclé serré
- Produit teinté dans la masse
- Surface 100% polyamide U3P3
- Esthétique et sobriété
- Pose même sens et damier

ADVANTAGES

- Bfl-s1
- Classification 33
- Broadloom effect : invisible seams
- 100% recycled vinyl backing
- Easy maintenance
- Easy installation
- A TecSOM Classic
- Excellent dimensional stability
- tight loop
- Solution dyed product
- 100% polyamide surface U3P3
- Simplicity and efficiency
- Uni-directional and quarter turn installation



00023 > RHO : 10,3 %



00028 > RHO : 3,9%



00032 > RHO : 18,2%



00036 > RHO : 11,9%




00038 > RHO : 7,2%



00062 > RHO : 21,9%



00068 > RHO : 15,9%



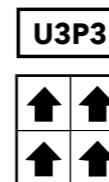
00038 > RHO : 7,2%

ASSOCIATION

2500 NORDIC

MICROTEC +

MICROTEC LINE



Répond à la démarche **HQE LEED**



ΔLw 24 dB αw = 0,15 (F1)

MICROTEC + ◀

CODE > 112560505-00XXX

Optez pour cette collection micro-tuft aux coloris subtils et intemporels pour une ambiance raffinée, en harmonie avec les tendances scandinaves. La MICROTEC+ présente une fine boucle 100% polyamide avec traitement anti salissure, sur un envers 100% vinyle recyclé. Ce produit à la stabilité dimensionnelle remarquable offre une matière exceptionnellement courte pour un confort d'entretien unique. Profitez de tous les avantages d'un sol dur associés à la convivialité d'un sol textile.


Opt for this micro-tuft collection in its subtle, timeless colors for a refined ambiance, in step with the Scandinavian trends. The MICROTEC+ offers a very thin loop, 100% nylon with antidust treatment, on a 100% recycled vinyl backing. This product's dimensional stability provides an exceptionally short surface pile for an incredible ease of maintenance. Enjoy all the benefits of a hard floor with the same comfort of a textile one

AVANTAGES

- Peu salissant
- Bfl-s1
- Classification 33
- Compact
- Effet rouleau : invisibilité des joints
- Envers 100% vinyle recyclé
- Facilité d'entretien et maintenance
- Facilité de pose
- Performance de la stabilité dimensionnelle
- Produit teinté dans la masse
- Sobriété et modernité
- Surface 100% polyamide
- Très grande qualité mini loop
- Design et ambiance scandinaves
- Esthétique et sobriété
- Haute résistance
- Pose même sens et damier

ADVANTAGES

- Stain resistant
- Bfl-s1
- Classification 33
- Compact
- Broadloom effect : invisible seams
- 100% recycled vinyl backing
- Easy maintenance
- Easy installation
- Excellent dimensional stability
- Solution dyed product
- Sobriety and modernity
- 100% polyamide surface
- Very high mini loop quality
- Scandinavian design and atmosphere
- Simplicity and efficiency
- High resistance
- Uni-directional and quarter turn installation



00028 > RHO : 5,1%



00036 > RHO : 9,2%




00038 > RHO : 7,5%



00048 > RHO : 8,6%



00062 > RHO : 20,4%

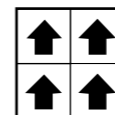
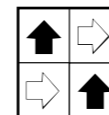


00149 > RHO : 4,3% *
Pose en damier recommandée



ASSOCIATION

MICROTEC LINE
CAMERA
4120 GALERIE



Répond à la démarche
HQE LEED

SITE CERTIFIÉ



ΔLw 16 dB αw = 0,10 (H)



MICROTEC LINE

CODE > 127630505-00XXX

La collection MICROTEC LINE présente une boucle très fine, en polyamide avec traitement anti salissure, sur un envers 100% vinyle recyclé. Ce produit doté d'une stabilité dimensionnelle remarquable offre une matière exceptionnellement courte pour un confort d'entretien unique. Bénéficiez de tous les avantages d'un sol dur associés à la convivialité d'un sol textile. Et profitez de son association naturelle avec la collection MICROTEC +.

Microtec Line provides a subtle shading of colors with its delicate lines. It benefits from a very thin polyamide loop and a 100% recycled vinyl backing. Microtec Line is treated Stain resistant. The compact structure of the product makes maintenance exceptionally easy. Enjoy all the benefits of a hard floor with the comfort and acoustics of a textile one. You can also take advantage of the design combinations with the Microtec+ for unique spaces.

AVANTAGES

- Peu salissant
- Bfl-s1
- Classification 33
- Design original
- Envers 100% vinyle recyclé
- Facilité d'entretien et maintenance
- Facilité de pose
- Performance de la stabilité dimensionnelle
- Pose multidirectionnelle
- Produit teinté dans la masse
- Sobriété et modernité
- Surface 100% polyamide
- Effet ligné naturel
- Design et ambiance scandinaves
- Esthétique et sobriété
- Haute résistance
- Pose même sens / damier /aléatoire

ADVANTAGES

- Stain resistant
- Bfl-s1
- Classification 33
- Original Design
- 100% recycled vinyl backing
- Easy maintenance
- Easy installation
- Excellent dimensional stability
- Multidirectionnal laying
- Solution dyed product
- Sobriety and modernity
- 100% polyamide surface
- Natural linear effect
- Scandinavian design and atmosphere
- Simplicity and efficiency
- High resistance
- Uni-directional / quarter turn installation / random



00146 > RHO : 8,5%



00144 > RHO : 6,5%



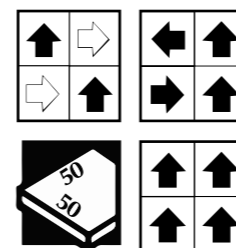
00046 > RHO : 11,6%



00033 > RHO : 8,4%

ASSOCIATION

MICROTEC +
CAMERA
4120 GALERIE



Répond à la démarche
HQE LEED

SITE
CERTIFIÉ

afaq
ISO 9001
QUALITÉ

afaq
ISO 14001
ENVIRONNEMENT

afaq
OCCUPATION
SANTÉ SÉCURITÉ
DU TRAVAIL

ÉMISSION CLASSÉ POUR
MATERIAUX

ÉMISSIONS DANS L'AIR INTÉRIEUR
A+

CE
0679-CPR-1127
18
EN 14041 - 2004

ΔL_w 16 dB $\alpha_w = 0,10$ (H)

2500 NORDIC

CODE > 112530505-00XXX

Inspirée de la sobriété des pays scandinaves, NORDIC présente une gamme de produits au tissage très serré et à l'effet ligné de classe 33. Avec simplicité et élégance, cette gamme de produits conviendra à tous vos projets de bureaux ou espaces à fort trafic. Les coloris ont été pensés pour habiller vos sols avec douceur. La pose damier, quant à elle, permet d'apporter du relief et contribue à renforcer le caractère intemporel du style nordique.


Inspired by the temperance of the Scandinavian countries, NORDIC presents a range of products with a very tight weave and linear effect. With its simplicity and elegance, this product line will match with all your office and heavy traffic projects. The colors were carefully chosen to provide a soft touch to your floors. Its quarter turn installation serves to bring style and reinforce the timeless character of the Nordic style.

AVANTAGES

- Bfl-s1
- Classification 33
- Compact
- Envers 100% vinyle recyclé
- Facilité d'entretien et maintenance
- Facilité de pose
- Performance de la stabilité dimensionnelle
- Bouclé serré
- Produit teinté dans la masse
- Surface 100% polyamide
- Effet ligné naturel
- Design et ambiance scandinaves
- Esthétique et sobriété
- Pose damier

ADVANTAGES


- Bfl-s1
- Classification 33
- Compact
- 100% recycled vinyl backing
- Easy maintenance
- Easy installation
- Excellent dimensional stability
- tight loop
- Solution dyed product
- 100% polyamide surface
- Natural linear effect
- Scandinavian design and atmosphere
- Simplicity and efficiency
- Quarter turn Installation




00017 > RHO : 4,5%




00025 > RHO : 6,4%



00028 > RHO : 3,7%



00032 > RHO : 26,6%



00034 > RHO : 14,8%



00038 > RHO : 10,4%



00045 > RHO : 11,5%




00147 > RHO : 3,7%




00172 > RHO : 25,8%

ASSOCIATION

CAMERA



00147 > RHO : 3,7%



2050 PREMIUM ◀

CODE > 112400505-00XXX

Craquez pour ce singulier bouclé simple, classé U3P3, qui saura satisfaire vos exigences en matière d'environnement. Constituée de 50% de fils Econyl, cette gamme associe avec brio durabilité, classicisme et harmonie. Grâce à un savant mélange de fils, l'invisibilité des joints permet à la gamme PREMIUM d'habiller vos sols sans couture.

Opt for this singular loop pile that will satisfy your environmental requirements. Made from 50% Econyl yarn, this range combines expertly durability, harmony and a classic look. Thanks to its perfected yarn mix, the joint invisibility will allow PREMIUM to cover your floors seamlessly.

AVANTAGES


- 50% de fils Econyl
- 50% de fils teint masse
Bfl-s1
- Effet rouleau : invisibilité des joints
- Envers 100% vinyle recyclé
- Facilité d'entretien et maintenance
- Facilité de pose
- Performance de la stabilité dimensionnelle
- Surface 100% polyamide
U3P3
- Esthétique et sobriété
- Pose même sens et damier

ADVANTAGES


- 50% Econyl yarns
- 50% solution dyed yarns
Bfl-s1
- Broadloom effect : invisible seams
- 100% recycled vinyl backing
- Easy maintenance
- Easy installation
- Excellent dimensional stability
- 100% polyamide surface
U3P3
- Simplicity and efficiency
- Uni-directional and quarter turn installation



00034 > RHO : 14,1%




00038 > RHO : 7,7%



00045 > RHO : 7,0%



00068 > RHO : 14,1%



00428 > RHO : 4,6%

ASSOCIATION

3550 LINEAR VISION



Répond à la démarche HQE LEED M1
 Révêtement de sols textiles
 http://evaluation.ctsb.fr
 N° 3497-002.1
 Révêtement de sols textiles
 http://evaluation.ctsb.fr
 N° 3497-002.1
 Révêtement de sols textiles
 http://evaluation.ctsb.fr
 Révêtement de sols textiles
 http://evaluation.ctsb.fr
 N° 3497-002.1
 Révêtement de sols textiles
 http://evaluation.ctsb.fr
 N° 3497-002.1
 Révêtement de sols textiles
 http://evaluation.ctsb.fr

Répond à la démarche HQE LEED M1
 Révêtement de sols textiles
 http://evaluation.ctsb.fr
 N° 3497-002.1
 Révêtement de sols textiles
 http://evaluation.ctsb.fr
 N° 3497-002.1
 Révêtement de sols textiles
 http://evaluation.ctsb.fr
 Révêtement de sols textiles
 http://evaluation.ctsb.fr
 N° 3497-002.1
 Révêtement de sols textiles
 http://evaluation.ctsb.fr
 N° 3497-002.1
 Révêtement de sols textiles
 http://evaluation.ctsb.fr

Répond à la démarche HQE LEED M1
 Révêtement de sols textiles
 http://evaluation.ctsb.fr
 N° 3497-002.1
 Révêtement de sols textiles
 http://evaluation.ctsb.fr
 N° 3497-002.1
 Révêtement de sols textiles
 http://evaluation.ctsb.fr
 Révêtement de sols textiles
 http://evaluation.ctsb.fr
 N° 3497-002.1
 Révêtement de sols textiles
 http://evaluation.ctsb.fr
 N° 3497-002.1
 Révêtement de sols textiles
 http://evaluation.ctsb.fr

3550 LINEAR VISION ◀

CODE > 112450505-00XXX

Partenaire idéale de la collection 2050 Premium, la 3550 LINEAR VISION contient également une large part de matière recyclée. Grâce à un savant mélange de fil, ce produit bénéficie d'un aspect ligné délicat qui offre de multiples combinaisons avec d'autres collections de la gamme des bouclés. Son effet texture naturelle vous séduira tout autant que sa facilité d'entretien.


The ideal match to the 2050 Premium collection, the 3550 LINEAR VISION also offers a large percentage of recycled material. Thanks to its skilled mix of yarns, this product benefits from a delicate linear aspect and multiple combination possibilities with other loop pile collections. Its natural texture effect will attract you as strongly as its ease of maintenance.

AVANTAGES


- 50% de fils Econyl
- 50% de fils teint masse Bfl-s1
- Effet rouleau : invisibilité des joints
- Envers 100% vinyle recyclé
- Facilité d'entretien et maintenance
- Facilité de pose
- Performance de la stabilité dimensionnelle U3P3
- Effet ligné naturel
- Esthétique et sobriété
- Pose même sens et damier

ADVANTAGES

- 50% Econyl yarns
- 50% solution dyed Bfl-s1
- Broadloom effect : invisible seams
- 100% recycled vinyl backing
- Easy maintenance
- Easy installation
- Excellent dimensional stability U3P3
- Natural linear effect
- Simplicity and efficiency
- Uni-directional and quarter turn installation



00016 > RHO : 4,7%



00017 > RHO : 4,5%



00035 > RHO : 7,4%



00036 > RHO : 6,8%



ASSOCIATION

2050 PREMIUM



3580 CITY SQUARE ◀

CODE > 111480505-00XXX

Avec l'un des meilleurs taux d'acoustique dans sa catégorie de classe 33, la 3580 CITY SQUARE a plus d'un atout. Très chic et pleine de couleurs, elle accompagnera vos espaces de travail avec un charme équilibré. L'insertion d'un fil noir, savamment travaillé, lui donne un aspect uni qui permet de revêtir vos sols en totale harmonie. En fonction de l'ambiance, choisissez votre coloris au plus près de vos envies.


With one of the best acoustic ratings in the class 33 category, the 3580 CITY SQUARE has more than one advantage. Chic and with a broad palette of colors, it will cover your work spaces with balanced charm. The insertion of a black thread, skilfully worked, gives it a unified appearance and perfect joint harmony. Depending on the ambiance; find your perfect color tone.

AVANTAGES


- Bfl-s1
- Classification 33
- Diversité des coloris
- Effet rouleau : invisibilité des joints
- Envers 100% vinyle recyclé
- Facilité d'entretien et maintenance
- Facilité de pose
- Grand classique TecSOM
- Performance de la stabilité dimensionnelle
- Produit teinté dans la masse
- Sobriété et modernité
- Surface 100% polyamide
- U3P3
- Esthétique et sobriété
- Pose même sens et damier

ADVANTAGES

- Bfl-s1
- Classification 33
- Variety of colors
- Broadloom effect : invisible seams
- 100% recycled vinyl backing
- Easy maintenance
- Easy installation
- A TecSOM Classic
- Excellent dimensional stability
- Solution dyed product
- Efficiency and modernity
- 100% polyamide surface
- U3P3
- Simplicity and efficiency
- Uni-directional and quarter turn installation



00032 > RHO : 17,7%



017 > RHO 6,1 %	018 > RHO 3,0 %	021 > RHO 11,0 %	023 > RHO 7,2 %	025 > RHO 5,0 %	027 > RHO 4,2 %
029 > RHO 3,2 %	931 > RHO 24,3 %	032 > RHO 17,7 %	033 > RHO 13,3 %	035 > RHO 10,6 %	045 > RHO 6,3 %
047 > RHO 5,1 %	062 > RHO 16,9 %	074 > RHO 10,7 %	076 > RHO 8,8 %	081 > RHO 22,3 %	086 > RHO 6,2 %
095 > RHO 6,1 %	096 > RHO 5,1 %	097 > RHO 3,3 %	101 > RHO 20,8 %	106 > RHO 13,3 %	113 > RHO 7,9 %
115 > RHO 6,5 %	123 > RHO 5,5 %	134 > RHO 16,7 %			

ASSOCIATION

4120 GALERIE



3600 GREEN SYSTEM ◀

CODE > 112510505-00XXX

Avec 78,5% de matières naturelles et recyclées, cette collection de classe 33 est l'un des produits phares pour répondre à l'ensemble des exigences environnementales de nos clients (certification bâtiments LEED). Son aspect présente un bon équilibre entre le ligné fondu et le chiné. Avec sa palette de couleurs pétillantes et trendy, la 3600 Green System saura raviver vos espaces avec dynamisme et durabilité.


The Green System is the 100% result of eco conception. With 78,5% of natural and recycled materials, this class 33 collection is a flagship product in response to our clients' environmental requirements (LEED and HQE building certificates). Its aspect provides an excellent balance between the linear and random. With a sparkling and trendy range of colors, the 3600 GREEN SYSTEM will bring life to your spaces with dynamism and durability.

AVANTAGES

- Bfl-s1
- Classification 33
- Diversité des coloris
- Effet rouleau : invisibilité des joints
- Envers 100% vinyle recyclé
- Facilité d'entretien et maintenance
- Facilité de pose
- Performance de la stabilité dimensionnelle
- Surface 100% Ecoyl
- U3P3
- Effet ligné naturel
- Esthétique et sobriété
- Pose même sens et damier

ADVANTAGES


- Bfl-s1*
- Classification 33*
- Variety of colors*
- Broadloom effect : invisible seams*
- 100% recycled vinyl backing*
- Easy maintenance*
- Easy installation*
- Excellent dimensional stability*
- 100% Ecoyl surface*
- U3P3*
- Natural linear effect*
- Simplicity and efficiency*
- Uni-directional and quarter turn installation*




00025 > RHO : 7,0%



00031 > RHO : 21,4%




00032 > RHO : 13,1%




00035 > RHO : 7,5%




00047 > RHO : 5,5%




00054 > RHO : 11,0%




00076 > RHO : 11,2%



00087 > RHO : 15,8%



00097 > RHO : 6,9%



00115 > RHO : 5,5%




00145 > RHO : 6,2%



00172 > RHO : 27,4%

ASSOCIATION

4120 GALERIE



3630 SUPRÊME

CODE > 111180505-00XXX

Pour habiller vos espaces à fort trafic, vous pouvez opter les yeux fermés pour la 3630 SUPRÊME. Cette collection au classement exceptionnel U3sP3 procure un sol ultra résistant à la finition parfaite. Avec son chiné haute boucle et son fil blanc inséré, la gamme offre un joli effet moucheté et un aspect lumineux. Peu salissant et d'une stabilité à toute épreuve, la 3630 SUPRÊME est un partenaire solide pour tous vos projets.

To cover your high traffic spaces, the 3630 SUPREME is an obvious choice. This collection gives you an ultra resistant floor with a perfect finish. With its loop and white thread inserts, the range offers a beautiful spotted effect with a bright aspect. Hard to dirty and with rock-solid stability, the 3630 SUPREME is a strong partner for all your projects.

AVANTAGES

- Peu salissant
Bfl-s1
- Classification 33
- Effet rouleau : invisibilité des joints
- Envers 100% vinyle recyclé
- Facilité d'entretien et maintenance
- Facilité de pose
- Grand classique TecSOM
- Performance de la stabilité dimensionnelle
- Produit teinté dans la masse
- Surface 100% polyamide
- Très grand trafic
U3sP3
- Haute résistance
- Pose même sens et damier

ADVANTAGES

- Stain resistant
Bfl-s1
- Classification 33
- Broadloom effect : invisible seams
- 100% recycled vinyl backing
- Easy maintenance
- Easy installation
- A TecSOM Classic
- Excellent dimensional stability
- Solution dyed product
- 100% polyamide surface
- Very high traffic
U3sP3
- High resistance
- Uni-directional and quarter turn installation



ASSOCIATION

4120 GALERIE



3620 POINTE ◀

CODE > 111790505-00XXX

Savamment chinée, cette collection de bouclés haut de gamme est également classée U3P3, de classe 33, et présente un très bon niveau d'acoustique. Avec l'insertion de deux fils noir et blanc mélangés à la couleur, la 3620 POINTE propose une déclinaison classique et cohérente. La sobriété de son esthétique et son haut niveau de technicité permettent d'envisager des projets de pose durable en toute sérénité.


Expertly worked, this class 33 high end loop pile collection has great acoustic ratings. With black and white yarns mixed into the pile, the 3620 POINTE offers a classic and coherent range. The clean aesthetics and high technical performance allow you to imagine longterm installation projects in total confidence.

AVANTAGES

- Bfl-s1
- Classification 33
- Effet rouleau : invisibilité des joints
- Envers 100% vinyle recyclé
- Facilité d'entretien et maintenance
- Facilité de pose
- Performance de la stabilité dimensionnelle
- Produit teinté dans la masse
- Surface 100% polyamide U3P3
- Esthétique et sobriété
- Pose même sens et damier

ADVANTAGES


- Bfl-s1*
- Classification 33*
- Broadloom effect : invisible seams*
- 100% recycled vinyl backing*
- Easy maintenance*
- Easy installation*
- Excellent dimensional stability*
- Solution dyed product*
- 100% polyamide surface*
- U3P3*
- Simplicity and efficiency*
- Uni-directional and quarter turn installation*



00017 > RHO : 6,4%



00018 > RHO : 4,0%



00027 > RHO : 5,0%




00032 > RHO : 16,4%



00064 > RHO : 13,1%



00076 > RHO : 8,5%



00032 > RHO : 16,4%



ASSOCIATION

4700 ELEGANCE



3800 CROSS

CODE > 112320505-00XXX

Le travail spécifique des fils de cette collection apporte une belle résistance, assez rare pour un produit à l'aspect gonflant. La 3800 CROSS présente de hautes boucles chinées et dévoile différents coloris subtils à la texture originale. Ce qui lui vaut d'être une des plus belles moquettes U3sP3 doté de qualité acoustique supérieur. Confortable à la marche, la 3800 CROSS apportera chaleur et brillance au sol.

The finely worked yarn in this collection brings it great resistance, rare for a product with its large and comfortable loop. The 3800 CROSS presents a high and brilliant loop and offers a range of subtle colors in the original texture. All this makes it one of the most beautiful carpets with high sound absorption qualities. With great walking comfort, the 3800 Cross will bring warmth and brilliance to your floors.


AVANTAGES

- Peu salissant
- Bfl-s1
- Classification 33
- Effet rouleau : invisibilité des joints
- Envers 100% vinyle recyclé
- Facilité d'entretien et maintenance
- Facilité de pose
- Performance de la stabilité dimensionnelle
- Produit teinté dans la masse
- Sobriété et modernité
- Surface 100% polyamide
- Très grand trafic
- U3sP3
- Esthétique et sobriété
- Haute résistance
- Pose même sens et damier


ADVANTAGES

- Stain resistant
- Bfl-s1
- Classification 33
- Broadloom effect : invisible seams
- 100% recycled vinyl backing
- Easy maintenance
- Easy installation
- Excellent dimensional stability
- Solution dyed product
- Efficiency and modernity
- 100% polyamide surface
- Very high traffic
- U3sP3
- Simplicity and efficiency
- High resistance
- Uni-directional and quarter turn installation


En stock / In stock



00026 > RHO : 4,6%




00036 > RHO : 4,3%




00065 > RHO : 7;8%


Sur demande (minimum de commande) / On request (minimum order)




00046 > RHO : 5,1%




00097 > RHO : 4,0%



00034 > RHO : 8,7%



00136 > RHO : 6,7%



00034 > RHO : 8,7%

ASSOCIATION

4120 GALERIE

UPEC
N° 3497-006.1
Revetements de sols textiles
<http://evaluation.cbaf.fr>

BREAM
RECONNAISSANCE QUALITE
BREVETEE

Répond à la démarche
HQE LEED

M1
EMISSION CLASS FOR BUILDING MATERIAL

afaq
ISO 9001
QUALITE
AFNOR CERTIFICATION

afaq
ISO 14001
ENVIRONNEMENT
AFNOR CERTIFICATION

afaq
OHSAS 18001
SECURITE
AFNOR CERTIFICATION

CE
0679-CPR-0196
07
EN 14041 - 2004

ΔLw 26 dB
αw = 0,15 (P1)



COLLECTION

TUFT VELOURS
/ TUFT CUTTED PILE

108 - 4700 *Élégance*
110 - 4120 *Galerie*
112 - 4120 *Dandy*

4700 ELEGANCE ◀

CODE > 127310505-00XXX

Savamment mouchetée, la collection 4700 ÉLÉGANCE transforme vos sols en un élément de décoration plus personnalisé. Cette technique relève l'aspect de coloris unis et donne une impression de relief aux couleurs les plus foncées. Grâce à l'association de différents coloris, cette gamme permet également de créer des effets originaux et élégants pour vos zones dédiées.

Skillfully speckled, the 4700 ÉLÉGANCE collection converts your floors into a distinctive design feature. This technique brings out the colors and gives a 3D feeling to the darkest of colors. Thanks to the combination of different colors, this range also allows you to create original and elegant effects in your spaces.

AVANTAGES

- Bfl-s1
- Effet rouleau : invisibilité des joints
- Envers 100% vinyle recyclé
- Facilité d'entretien et maintenance
- Facilité de pose
- Performance de la stabilité dimensionnelle
- Produit teinté dans la masse
- Surface 100% polyamide
- U3P3
- Esthétique et sobriété
- Pose même sens et damier

ADVANTAGES

- Bfl-s1*
- Broadloom effect : invisible seams*
- 100% recycled vinyl backing*
- Easy maintenance*
- Easy installation*
- Excellent dimensional stability*
- Solution dyed product*
- 100% polyamide surface*
- U3P3*
- Simplicity and efficiency*
- Uni-directional and quarter turn installation*



00029 > RHO : 3,2%



00034 > RHO : 13,1%




00039 > RHO : 5,0%



00047 > RHO : 9,7%



00063 > RHO : 21,7%



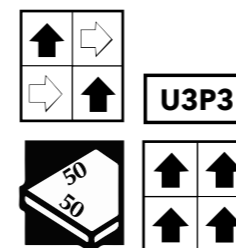
00149 > RHO : 1,7%



ASSOCIATION

4120 GALERIE

3620 POINTE



4120 GALERIE

CODE > 127440505-00XXX

Magnifique gamme de velours aux multiples couleurs classée U3P3, la 4120 GALERIE répond aux attentes les plus exigeantes. Teintée dans la masse cette collection offre un visuel d'une profondeur infinie. Formidable support pour les projets imprimés, elle accompagnera vos idées les plus créatives. Son poids de fil lui confère un toucher velours d'une densité exceptionnelle et un taux d'acoustique éprouvé.

A magnificent cut-pile range in multiple colors, the 4120 GALERIE responds to your most demanding requirements. 100% solution dyed, this collection offers deep visuals. A great support for your printed projects, it will accompany your most creative ideas. Its pile weight gives its velour exceptional density and acoustic performance.

AVANTAGE

- Bfl-s1
- Diversité des coloris
- Effet rouleau : invisibilité des joints
- Envers 100% vinyle recyclé
- Facilité d'entretien et maintenance
- Facilité de pose
- Performance de la stabilité dimensionnelle
- Produit teinté dans la masse
- Sobriété et modernité
- Surface 100% polyamide U3P3
- Esthétique et sobriété
- Pose même sens et damier

ADVANTAGES

- Bfl-s1*
- Variety of colors*
- Broadloom effect : invisible seams*
- 100% recycled vinyl backing*
- Easy maintenance*
- Easy installation*
- Excellent dimensional stability*
- Solution dyed product*
- Efficiency and modernity*
- 100% polyamide surface U3P3*
- Simplicity and efficiency*
- Uni-directional and quarter turn installation*



ASSOCIATION

TOUTES LES
COLLECTIONS



4120 DANDY ◀

CODE > 127620505-00XXX

Redécouvrez la douceur du velours noir avec la gamme DANDY, idéalement lignée de fils brillants. Grâce à ses multiples possibilités de pose, vous pourrez créer vos espaces selon vos envies. Des ambiances à la fois raffinées et veloutées, sans omettre la résistance et la qualité de haut niveau des fils sélectionnés. Une garantie pour votre plus grand confort.

Rediscover the comfort of cut pile with the range Dandy, with carefully placed and brilliant lines. Thanks to its multiple installation possibilities, you can match the design to your wishes. Create velvety and refined spaces, without sacrificing the resistance and high quality of our chosen yarns. Guaranteed for your maximum comfort.

AVANTAGES


- Bfl-s1
- Design original
- Envers 100% vinyle recyclé
- Facilité d'entretien et maintenance
- Facilité de pose
- Performance de la stabilité dimensionnelle
- Produit teinté dans la masse
- Surface 100% polyamide
- U3P3
- Effet ligné naturel
- Pose même sens / damier / coupe de pierre

ADVANTAGES

- Bfl-s1
- Original Design
- 100% recycled vinyl backing
- Easy maintenance
- Easy installation
- Excellent dimensional stability
- Solution dyed product
- 100% polyamide surface
- U3P3
- Natural linear effect
- Uni-directional / quarter turn / Brick installation




00142 > RHO : 6,8%




00144 > RHO : 3,6%




00145 > RHO : 4,7%



00146 > RHO : 3,6%



00147 > RHO : 3,0%



ASSOCIATION

4120 GALERIE





COLLECTION

TUFT STRUCTURÉS
/ TUFT STRUCTURED

- 116 - Linear Spirit uni
- 118 - Linear Spirit bicolore
- 120 - Linear Spirit ligné
- 122 - Evolution E'Way
- 124 - Evolution E'Clay
- 126 - Evolution E'Line
- 128 - Evolution E'Scale
- 130 - Evolution E'Square
- 132 - Nuance
- 134 - Ombre
- 136 - Reflet
- 138 - Sensual City
- 140 - Patio
- 142 - Perspective
- 144 - Prism
- 146 - Pyramid
- 148 - Ceramic
- 150 - Forest
- 152 - Intersection

LINEAR SPIRIT UNI ◀

CODE > 135240505-00XXX

Pensée de manière à être combinée au gré de vos envies, la collection LINEAR SPIRIT se décline en uni, bicolore ou ligné. Ce très beau produit structuré bouclé propose un effet 3D coordonné et coordonnable. De l'uni au multicolore, les conjugaisons sont infinies. Son classement 33 reflète sa technicité de grande qualité et lui permet d'accompagner les espaces à fort trafic avec élégance et raffinement, à un prix très compétitif.


Created in a way to suit your creative needs, the LINEAR SPIRIT collection proposes solid color, bicolor and striped patterns. This beautiful textured product creates a 3D visual effect. From solid color to multicolored, there are many combination patterns. Its class 33 rating shows its great technical quality and allows installation in high traffic areas, giving an elegant and refined air to your busy spaces at a very competitive price.

AVANTAGES

- Bfl-s1
- Classification 33
- Effet rouleau : invisibilité des joints
- Envers 100% vinyle recyclé
- Facilité d'entretien et maintenance
- Facilité de pose
- Performance de la stabilité dimensionnelle
- Produit teinté dans la masse
- Sobriété et modernité
- Surface 100% polyamide
- Effet ligné naturel
- Esthétique et sobriété
- Pose même sens et damier

ADVANTAGES


- Bfl-s1
- Classification 33
- Broadloom effect : invisible seams
- 100% recycled vinyl backing
- Easy maintenance
- Easy installation
- Excellent dimensional stability
- Solution dyed product
- Efficiency and modernity
- 100% polyamide surface
- Natural linear effect
- Simplicity and efficiency
- Uni-directional and quarter turn installation



00149 > RHO : 3,7 %



00045 > RHO : 10,1 %



00190 > RHO : 5,1 %



00034 > RHO : 8,9 %



00200 > RHO : 20,0 %



00172 > RHO : 18,3 %



ASSOCIATION

4120 GALERIE
EVOLUTION



LINEAR SPIRIT BICOLORE ◀

CODE > 135240505-00XXX

Pensée de manière à être combinée au gré de vos envies, la collection LINEAR SPIRIT se décline en uni, bicolore ou ligné. Ce très beau produit structuré bouclé propose un effet 3D coordonné et coordonnable. De l'uni au multicolore, les conjugaisons sont infinies. Son classement 33 reflète sa technicité de grande qualité et lui permet d'accompagner les espaces à fort trafic avec élégance et raffinement, à un prix très compétitif.

Created in a way to suit your creative needs, the LINEAR SPIRIT collection proposes solid color, bicolor and striped patterns. This beautiful textured product creates a 3D visual effect. From solid color to multicolored, there are many combination patterns. Its class 33 rating shows its great technical quality and allows installation in high traffic areas, giving an elegant and refined air to your busy spaces at a very competitive price.

AVANTAGES

- Bfl-s1
- Classification 33
- Effet rouleau : invisibilité des joints
- Envers 100% vinyle recyclé
- Facilité d'entretien et maintenance
- Facilité de pose
- Performance de la stabilité dimensionnelle
- Produit teinté dans la masse
- Sobriété et modernité
- Surface 100% polyamide
- Effet ligné naturel
- Esthétique et sobriété
- Pose même sens et damier

ADVANTAGES

- Bfl-s1
- Classification 33
- Broadloom effect : invisible seams
- 100% recycled vinyl backing
- Easy maintenance
- Easy installation
- Excellent dimensional stability
- Solution dyed product
- Efficiency and modernity
- 100% polyamide surface
- Natural linear effect
- Simplicity and efficiency
- Uni-directional and quarter turn installation



00031 > RHO : 19,0 %



00039 > RHO : 7,1 %



00042 > RHO : 13,0 %



00171 > RHO : 26,4 %



00180 > RHO : 28,5 %



00195 > RHO : 7,0 %



00031 > RHO : 19,0%

ASSOCIATION

4120 GALERIE

EVOLUTION

BREEAM
 Répond à la démarche **HQE LEED**
 M1
 ISO 9001
 ISO 14001
 afaq
 afaq
 afaq
 SITE CERTIFIÉ
 ÉMISSION CLASSÉ FOR BUILDING MATERIAL
 ÉMISSIONS DANS L'AIR INTÉRIEUR
 CE
 0679-CPR-0196 07
 EN 14041 - 2004
 ΔLw 23 dB
 αw = 0,15 (H)

LINEAR SPIRIT LIGNÉ ◀

CODE > 135280505-00XXX

Pensée de manière à être combinée au gré de vos envies, la collection LINEAR SPIRIT se décline en uni, bicolore ou ligné. Ce très beau produit structuré bouclé propose un effet 3D coordonné et coordonnable. De l'uni au multicolore, les conjugaisons sont multiples. Son classement 33 reflète sa technicité de grande qualité et lui permet d'accompagner les espaces à fort trafic avec élégance et raffinement, à un prix très compétitif.

Created in a way to suit your creative needs, the LINEAR SPIRIT collection proposes solid color, bicolor and striped patterns. This beautiful textured product creates a 3D visual effect. From solid color to multicolored, there are many combination patterns. Its class 33 rating shows its great technical quality and allows installation in high traffic areas, giving an elegant and refined air to your busy spaces at a very competitive price.

AVANTAGES

- Bfl-s1
- Classification 33
- Effet rouleau : invisibilité des joints
- Envers 100% vinyle recyclé
- Facilité d'entretien et maintenance
- Facilité de pose
- Performance de la stabilité dimensionnelle
- Produit teinté dans la masse
- Sobriété et modernité
- Surface 100% polyamide
- Effet ligné naturel
- Esthétique et sobriété
- Pose même sens et damier

ADVANTAGES

- Bfl-s1
- Classification 33
- Broadloom effect : invisible seams
- 100% recycled vinyl backing
- Easy maintenance
- Easy installation
- Excellent dimensional stability
- Solution dyed product
- Efficiency and modernity
- 100% polyamide surface
- Natural linear effect
- Simplicity and efficiency
- Uni-directional and quarter turn installation



00034 > RHO : 8,6 %



00045 > RHO : 10,0 %



00149 > RHO : 4,8 %



00172 > RHO : 12,2 %



00190 > RHO : 5,1 %



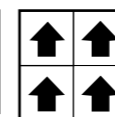
00210 > RHO : 14,8 %



ASSOCIATION

4120 GALERIE

EVOLUTION



Répond à la démarche

HQE LEED

M1



SITE CERTIFIÉ



ΔLw 23 dB αw = 0,15 (H)



EVOLUTION E'WAY ◀

CODE > 135480505-00XXX

E'WAY met en perspective vos sols grâce à son tuft structuré et bouclé. Cette gamme fait partie de la collection EVOLUTION qui saura vous séduire pour ses performances techniques et la modernité de ses motifs en relief. Avec E'WAY, vos sols deviennent un élément de décoration central.


E'WAY puts your floors into perspective thanks to its mixture of loops. This range is part of the EVOLUTION collection, which will seduce you with its technical performance and the modernity of its three-dimensional design. With E'WAY, your floors will become a decorative centerpiece.

AVANTAGES


- Bfl-s1
- Classification 33
- Design original
- Effet rouleau : invisibilité des joints
- Envers 100% vinyle recyclé
- Facilité d'entretien et maintenance
- Facilité de pose
- Performance de la stabilité dimensionnelle
- Produit teinté dans la masse
- Sobriété et modernité
- Surface 100% polyamide
- Pose même sens et damier

ADVANTAGES

- Bfl-s1
- Classification 33
- Original Design
- Broadloom effect : invisible seams
- 100% recycled vinyl backing
- Easy maintenance
- Easy installation
- Excellent dimensional stability
- Solution dyed product
- Efficiency and modernity
- 100% polyamide surface
- Uni-directional and quarter turn installation



00039 > RHO : 5,5 %



00130 > RHO : 21,5 %




00182 > RHO : 24,1 %



00201 > RHO : 26,7 %



00204 > RHO : 14,7 %



00230 > RHO : 14,7 %

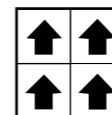


00411 > RHO : 7,1 %



ASSOCIATION

- LINEAR SPIRIT
- 4120 GALERIE
- E'CLAY
- E'LINE
- E'SQUARE
- E'SCALE



Répond à la démarche

HQE LEED

M1

SITE CERTIFIÉ

afaq ISO 9001

afaq ISO 14001

afaq OHSAS 18001

EMISSIONS DANS L'AIR INTERIEUR

A+

CE

0679-CPR-0196 07 EN 14041 - 2004

ΔLw 24 dB αw = 0,15 (F1)

EVOLUTION E'CLAY ◀

CODE > 135470505-00XXX

E'CLAY met en perspective vos sols grâce à son mélange de boucles. Cette gamme fait partie de la collection EVOLUTION qui saura vous séduire par ses performances techniques et la modernité de ses motifs en relief. Avec E'CLAY, vos sols deviennent un élément de décoration central.


E'CLAY puts your floor in perspective thanks to its mixture of loops. This range is part of the EVOLUTION collection which will seduce you for its technical performances and the modernity of its three-dimensional design.. With E'CLAY, your floors become an element of central decoration.

AVANTAGES


- Bfl-s1
- Classification 33
- Design original
- Effet rouleau : invisibilité des joints
- Envers 100% vinyle recyclé
- Facilité d'entretien et maintenance
- Facilité de pose
- Performance de la stabilité dimensionnelle
- Produit teinté dans la masse
- Surface 100% polyamide
- Pose même sens et damier

ADVANTAGES

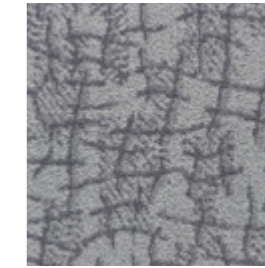
- Bfl-s1*
- Classification 33*
- Original Design*
- Broadloom effect : invisible seams*
- 100% recycled vinyl backing*
- Easy maintenance*
- Easy installation*
- Excellent dimensional stability*
- Solution dyed product*
- 100% polyamide surface*
- Uni-directional and quarter turn installation*




00039 > RHO : 7,3%




00049 > RHO : 21,8%




00130 > RHO : 22,9%




00145 > RHO : 5,4%




00201 > RHO : 26,5%




00204 > RHO : 16,5%



00230 > RHO : 18,5%



00310 > RHO : 11,8%

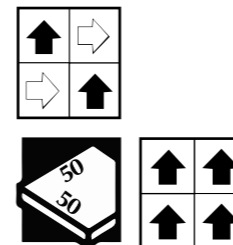


00039 > RHO : 7,3%



ASSOCIATION

- LINEAR SPIRIT
- 4120 GALERIE
- E'WAY
- E'LINE
- E'SCALE
- E'SQUARE



EVOLUTION E'LINE ◀

CODE > 135490505-00XXX

E'LINE met en perspective vos sols grâce à son tuft structuré, bouclé. Cette gamme fait partie de la collection EVOLUTION qui saura vous séduire par ses performances techniques et la modernité de ses motifs en relief. Avec E'Line, vos sols deviennent un élément de décoration central.


E'LINE puts your floor in perspective thanks to its mixture of loops. This range is part of the EVOLUTION collection which will seduce you for its technical performances and the modernity of its three-dimensional design. With E'LINE, your floors become an element of central decoration.

AVANTAGES


- Bfl-s1
- Classification 33
- Design original
- Effet évolutif
- Effet rouleau : invisibilité des joints
- Envers 100% vinyle recyclé
- Facilité d'entretien et maintenance
- Facilité de pose
- Performance de la stabilité dimensionnelle
- Pose multidirectionnelle
- Produit teinté dans la masse
- Surface 100% polyamide
- Effet ligné naturel
- Pose même sens et damier
- Possible en pose aléatoire

ADVANTAGES


- Bfl-s1
- Classification 33
- Original Design
- Scalable effect
- Broadloom effect : invisible seams
- 100% recycled vinyl backing
- Easy maintenance
- Easy installation
- Excellent dimensional stability
- Multidirectional laying
- Solution dyed product
- 100% polyamide surface
- Natural linear effect
- Uni-directional and quarter turn installation
- Random installation




00049 > RHO : 6,6%



00130 > RHO : 21,5%




00145 > RHO : 6,1%




00195 > RHO : 7,6%



00204 > RHO : 14,2%



00310 > RHO : 13,6%



00411 > RHO : 7,6%

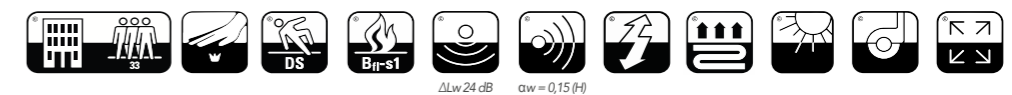
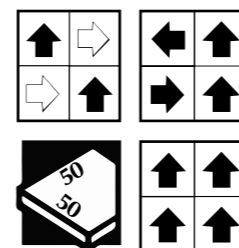


00195 > RHO : 7,6%



ASSOCIATION

- LINEAR SPIRIT
- 4120 GALERIE
- E'CLAY
- E'WAY
- E'SCALE
- E'SQUARE



ΔLw 24 dB αw = 0,15 (H)

EVOLUTION E'SCALE ◀

CODE > 135520505-00XXX

E'SCALE met en perspective vos sols grâce à son tuft structuré, bouclé. Cette gamme fait partie de la collection EVOLUTION qui saura vous séduire par ses performances techniques et la modernité de ses motifs en relief. Avec E'SCALE, vos sols deviennent un élément de décoration central.


E'SCALE puts your floor in perspective thanks to its mixture of loops. This range is part of the EVOLUTION collection which will seduce you for its technical performances and the modernity of its three-dimensional design. With E'SCALE, your floors become an element of central decoration.

AVANTAGES


- Bfl-s1
- Classification 33
- Design original
- Effet rouleau : invisibilité des joints
- Envers 100% vinyle recyclé
- Facilité d'entretien et maintenance
- Facilité de pose
- Performance de la stabilité dimensionnelle
- Pose multidirectionnelle
- Produit teinté dans la masse
- Surface 100% polyamide
- Pose même sens et damier
- Possible en pose aléatoire

ADVANTAGES


- Bfl-s1*
- Classification 33*
- Original Design*
- Broadloom effect : invisible seams*
- 100% recycled vinyl backing*
- Easy maintenance*
- Easy installation*
- Excellent dimensional stability*
- Multidirectionnal laying*
- Solution dyed product*
- 100% polyamide surface*
- Uni-directional and quarter turn installation*
- Random installation*



00310 > RHO : 11,6%




00130 > RHO : 17,4%




00144 > RHO : 4,8%



00201 > RHO : 24,5%



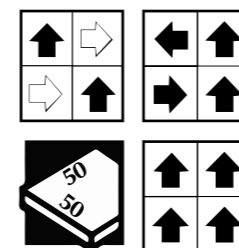
00230 > RHO : 24,8%



0310 > RHO : 11,6%

ASSOCIATION

- LINEAR SPIRIT
- 4120 GALERIE
- E'CLAY
- E'WAY
- E'LINE
- E'SQUARE



ΔLw 24 dB αw = 0,15 (H)



EVOLUTION E'SQUARE ◀

CODE > 135500505-00XXX

E'SQUARE met en perspective vos sols grâce à son mélange de boucles. Cette gamme fait partie de la collection EVOLUTION qui saura vous séduire par ses performances techniques et la modernité de ses motifs en relief. Avec E'SQUARE, vos sols deviennent un élément de décoration central.


E'SQUARE puts your floor in perspective thanks to its mixture of loops. This range is part of the EVOLUTION collection which will seduce you for its technical performances and the modernity of its three-dimensional design. With E'SQUARE, your floors become an element of central decoration.

AVANTAGES


- Bfl-s1
- Classification 33
- Design original
- Effet évolutif
- Effet rouleau : invisibilité des joints
- Envers 100% vinyle recyclé
- Facilité d'entretien et maintenance
- Facilité de pose
- Performance de la stabilité dimensionnelle
- Produit teinté dans la masse
- Surface 100% polyamide
- Pose même sens et damier
- Possible en pose aléatoire

ADVANTAGES


- Bfl-s1*
- Classification 33*
- Original Design*
- Scalable effect*
- Broadloom effect : invisible seams*
- 100% recycled vinyl backing*
- Easy maintenance*
- Easy installation*
- Excellent dimensional stability*
- Solution dyed product*
- 100% polyamide surface*
- Uni-directional and quarter turn installation*
- Random installation*



00130 > RHO : 21,7%



00144 > RHO : 6,2%




00145 > RHO : 7,1%





00171 > RHO : 28,0%



00201 > RHO : 29,9%



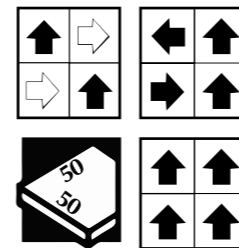
00310 > RHO : 14,3%



00171 > RHO : 28,0%

ASSOCIATION

- LINEAR SPIRIT
- 4120 GALERIE
- E'CLAY
- E'WAY
- E'LINE
- E'SCALE



Répond à la démarche **HQE LEED**



ΔLw 24 dB αw = 0,15 (H)

NUANCE

CODE > 135560505-00XXX

NUANCE transforme vos sols grâce à un savant mélange de hauteur de boucles. Cette collection d'inspiration lignée apporte un relief joliment structuré. Avec ses couleurs raffinées, cette gamme illustre parfaitement l'effet matière de la structure tridimensionnelle. Fabriquée à partir de fils teintés dans la masse, NUANCE vous apportera également pleine satisfaction par son exceptionnelle qualité.


NUANCE transforms your floors with the perfect mix of loop height. This linear inspired collection brings a beautifully structured touch. With its refined colors, this range perfectly captivates the light play on its tridimensional form. Made with solution dyed yarn, NUANCE will bring you complete satisfaction thanks to its exceptional quality.

AVANTAGES

- Bfl-s1
- Classification 33
- Design original
- Effet rouleau : invisibilité des joints
- Envers 100% vinyle recyclé
- Facilité d'entretien et maintenance
- Facilité de pose
- Performance de la stabilité dimensionnelle
- Produit teinté dans la masse
- Sobriété et modernité
- Surface 100% polyamide
- Pose même sens et damier

ADVANTAGES

- Bfl-s1*
- Classification 33*
- Original Design*
- Broadloom effect : invisible seams*
- 100% recycled vinyl backing*
- Easy maintenance*
- Easy installation*
- Excellent dimensional stability*
- Solution dyed product*
- Efficiency and modernity*
- 100% polyamide surface*
- Uni-directional and quarter turn installation*




00030 > RHO : 16,7 %



00234 > RHO : 15,0%



00239 > RHO : 14,0%



00240 > RHO : 14,1 %

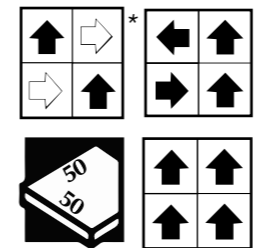


00239 > RHO : 14,0%



ASSOCIATION

4120 GALERIE



Répond à la démarche

HQE LEED

SITE CERTIFIÉ



ÉMISSION CLASSÉE FOR BUILDING MATERIAL



ΔLw 25 dB αw = 0,20 (H)

OMBRE

CODE > 135570505-00XXX

OMBRE transforme vos sols grâce à un savant mélange de hauteur de boucles. Cette collection d'inspiration florale apporte un relief joliment structuré. Avec ses couleurs raffinées, cette gamme illustre parfaitement le jeu de lumière captivant de la structure tridimensionnelle. Fabriquée à partir de fils teintés dans la masse, OMBRE vous apportera également pleine satisfaction par son exceptionnelle qualité.

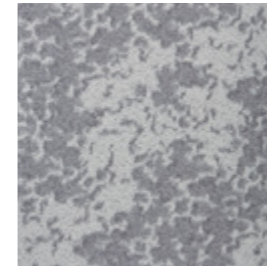
OMBRE transforms your floors with the perfect mix of loop height. This floral inspired collection brings a beautifully arranged pattern. With its refined colors, this range perfectly captivates the light play on its tridimensional form. Made with solution dyed yarn, OMBRE will bring you complete satisfaction thanks to its exceptional quality.

AVANTAGES


- Bfl-s1
- Classification 33
- Design original
- Effet rouleau : invisibilité des joints
- Envers 100% vinyle recyclé
- Facilité d'entretien et maintenance
- Facilité de pose
- Performance de la stabilité dimensionnelle
- Produit teinté dans la masse
- Surface 100% polyamide
- Pose même sens / damier /aléatoire

ADVANTAGES


- Bfl-s1
- Classification 33
- Original Design
- Broadloom effect : invisible seams
- 100% recycled vinyl backing
- Easy maintenance
- Easy installation
- Excellent dimensional stability
- Solution dyed product
- 100% polyamide surface
- Uni-directional / quarter turn / random installation




00130 > RHO : 20,5%



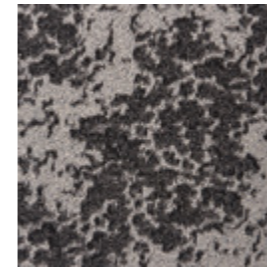
00139 > RHO : 11,9%




00140 > RHO : 19,4%




00209 > RHO : 12,5%



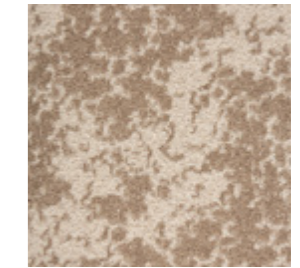
00340 > RHO : 14,8%



00030 > RHO : 15,8%



00240 > RHO : 14,1%



00182 > RHO : 27,5%

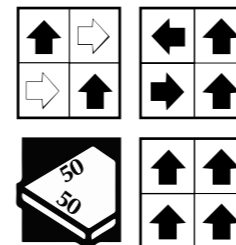


00140 > RHO : 19,4%



ASSOCIATION

4120 GALERIE



ΔLw 25 dB αw = 0,20 (-H)

REFLET

CODE > 135550505-00XXX

REFLET transforme vos sols grâce à un savant mélange de hauteur de velours bouclés rasés. Cette collection d'inspiration graphique apporte un relief joliment structuré. Avec ses couleurs raffinées, cette gamme illustre parfaitement le jeu de lumière captivant de la structure tridimensionnelle. Fabriquée à partir de fils teintés dans la masse, REFLET vous apportera également pleine satisfaction par son exceptionnelle qualité.


REFLET transforms your floors with the perfect mix of loop height. This texture inspired collection brings beautifully structured waves to your floor. With its refined colors, this range perfectly captivates the light play on its tridimensional form. Made with solution dyed yarn, REFLET will bring you complete satisfaction thanks to its exceptional quality.

AVANTAGES


- Bfl-s1
- Classification 33
- Design original
- Effet rouleau : invisibilité des joints
- Envers 100% vinyle recyclé
- Facilité d'entretien et maintenance
- Facilité de pose
- Performance de la stabilité dimensionnelle
- Produit teinté dans la masse
- Surface 100% polyamide
- Pose même sens et damier

ADVANTAGES


- Bfl-s1*
- Classification 33*
- Original Design*
- Broadloom effect : invisible seams*
- 100% recycled vinyl backing*
- Easy maintenance*
- Easy installation*
- Excellent dimensional stability*
- Solution dyed product*
- 100% polyamide surface*
- Uni-directional and quarter turn installation*



00130 > RHO : 24,0 %




00230 > RHO : 18,5 %



00030 > RHO : 14,8 %



00240 > RHO : 12,6 %




00139 > RHO : 14,8 %



00140 > RHO : 9,2 %



00209 > RHO : 11,0 %




00340 > RHO : 7,4 %



00182 > RHO : 28,6 %



00171 > RHO : 23,7 %

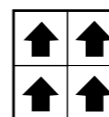
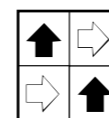


00230 > RHO : 18,5%



ASSOCIATION

4120 GALERIE



Répond à la démarche

HQE LEED

SITE CERTIFIÉ

afaq ISO 9001

afaq ISO 14001

afaq OHSAS 18001

ÉMISSION CLASSÉE POUR MATÉRIEL

A+

CE

0679-CPR-0196
17
EN 14041 - 2004

ΔLw 25 dB αw = 0,20 (H)

SENSUAL CITY ◀

CODE > 135580505-00XXX

Sensual City Studio est un cabinet d'architecte, véritable laboratoire d'idées, de création et de prospective urbaine. Cette collection est spécialement conçue pour illustrer les mutations de l'architecture. Pleine de mouvement, cette gamme vous séduira par la beauté de son dessin et sa fabrication de haute qualité. Un produit inédit.

Sensual City is a range designed by the architectural firm Sensual City Studio, laboratory of ideas, creativity and urban prospective strategies. This collection was specially designed to illustrate the fluctuations in architecture. Full of movement, this range will seduce you with the beauty of its design and high quality. An innovative product.

AVANTAGES


- Bfl-s1
- Classification 33
- Design original
- Effet rouleau : invisibilité des joints
- Envers 100% vinyle recyclé
- Facilité d'entretien et maintenance
- Facilité de pose
- Performance de la stabilité dimensionnelle
- Produit teinté dans la masse
- Surface 100% polyamide
- Pose damier

ADVANTAGES


- Bfl-s1
- Classification 33
- Original Design
- Broadloom effect : invisible seams
- 100% recycled vinyl backing
- Easy maintenance
- Easy installation
- Excellent dimensional stability
- Solution dyed product
- 100% polyamide surface
- Quarter turn installation




00130 > RHO : 23,7%




00230 > RHO : 21,6%




00139 > RHO : 16,6%




00140 > RHO : 14,0%



00239 > RHO : 9,6%




00144 > RHO : 6,0%



00201 > RHO : 26,3%



00171 > RHO : 26,1%



00511 > RHO : 4,6%



00171 > RHO : 26,1%

ASSOCIATION

4120 GALERIE



Répond à la démarche **HQE LEED**



ΔLw 25 dB αw = 0,20 (H)

PATIO

CODE > 135160505-00XXX

(minimum de commande 200 m² / minimum order 200 m²)

PATIO fait partie de la gamme des bouclés structurés rasés vintage TecSOM. Grâce à la combinaison de boucles hautes et basses, cette collection propose un doux relief et des effets d'ambiance géométriques. Composé à 100% de polyamide teinté dans la masse, ce bouclé tufté structuré ultra résistant est un des grands classiques de notre usine. Selon vos envies, imaginez le coloris de votre choix et demandez un sol sur mesure.

Patio is part of TecSOM's vintage tip-sheared range. With the combination of highs and lows this collection provides a soft and geometrical effect. Made with 100% solution dyed yarns, this highly resistant tufted textured tile is one of our great classics. According to your wishes, imagine the colors of your choice and ask for your personalized floor.

AVANTAGES

- Bfl-s1
- Classification 33
- Design original
- Effet rouleau : invisibilité des joints
- Envers 100% vinyle recyclé
- Facilité d'entretien et maintenance
- Facilité de pose
- Performance de la stabilité dimensionnelle
- Produit teinté dans la masse
- Surface 100% polyamide
- Pose même sens et damier

ADVANTAGES

- Bfl-s1*
- Classification 33*
- Original Design*
- Broadloom effect : invisible seams*
- 100% recycled vinyl backing*
- Easy maintenance*
- Easy installation*
- Excellent dimensional stability*
- Solution dyed product*
- 100% polyamide surface*
- Uni-directional and quarter turn installation*



00144 > RHO : 5,6%



00042



0035 > RHO : 9,0%



00144 > RHO : 5,6%



ASSOCIATION

4120 GALERIE



PERSPECTIVE

CODE > 135190505-00XXX
 (minimum de commande 200 m² / minimum order 200 m²)

Perspective fait partie de la gamme des structurés vintage TecSOM. Grâce la combinaison de boucles hautes et basses, cette collection propose un doux relief et des effets d'ambiance géométriques. Composé à 100% de polyamide teinté dans la masse, ce bouclé tufté structuré ultra résistant est un des grands classiques de notre usine. Selon vos envies, imaginez le coloris de votre choix et demandez un sol sur mesure.

PERSPECTIVE is part of TecSOM's vintage tip-sheared range. With the combination of highs and lows this collection gives a soft and geometrical effect. Made with 100% solution dyed yarns, this highly resistant tufted textured tile is one of our great classics. According to your wishes, imagine the colors of your choice and ask for your personalized floor.

AVANTAGES


- Bfl-s1
- Classification 33
- Design original
- Effet rouleau : invisibilité des joints
- Envers 100% vinyle recyclé
- Facilité d'entretien et maintenance
- Facilité de pose
- Performance de la stabilité dimensionnelle
- Produit teinté dans la masse
- Surface 100% polyamide
- Pose même sens et damier

ADVANTAGES

- Bfl-s1
- Classification 33
- Original Design
- Broadloom effect : invisible seams
- 100% recycled vinyl backing
- Easy maintenance
- Easy installation
- Excellent dimensional stability
- Solution dyed product
- 100% polyamide surface
- Uni-directional and quarter turn installation



00042 > RHO : 11,4%



00142 > RHO : 6,0%



00171 > RHO : 20,2%



00142 > RHO : 6,0%

ASSOCIATION

4120 GALERIE

BREEAM
 Répond à la démarche
HQE LEED M1
 SITE CERTIFIÉ
 afaq ISO 9001
 afaq ISO 14001
 afaq OHSAS 18001
 CE
 EN 14041 : 2004
 0679-CPR-0196
 07
 EN 14041 : 2004
 ΔLw 25 dB
 αw = 0,20 (H)

PRISM ◀

CODE > 135100505-00XXX

(minimum de commande 200 m² / minimum order 200 m²)

PRISM fait partie de la gamme des bouclés structurés rasés vintage TecSOM. Grâce à la combinaison de boucles hautes et basses, cette collection propose un doux relief et des effets d'ambiance géométriques. Composé à 100% de polyamide teinté dans la masse, ce bouclé rasé tufté structuré ultra résistant est un des grands classiques de notre usine. Selon vos envies, imaginez le coloris de votre choix et demandez un sol sur mesure.

PRISM is part of TecSOM's vintage tip-sheared range. With the combination of highs and lows this collection gives a soft and geometrical effect. Made with 100% solution dyed yarns, this highly resistant tufted textured tile is one of our great classics. According to your wishes, imagine the colors of your choice and ask for your personalized floor.

AVANTAGES

- Bfl-s1
- Classification 33
- Design original
- Effet rouleau : invisibilité des joints
- Envers 100% vinyle recyclé
- Facilité d'entretien et maintenance
- Facilité de pose
- Performance de la stabilité dimensionnelle
- Produit teinté dans la masse
- Surface 100% polyamide
- Pose même sens et damier

ADVANTAGES

- Bfl-s1*
- Classification 33*
- Original Design*
- Broadloom effect : invisible seams*
- 100% recycled vinyl backing*
- Easy maintenance*
- Easy installation*
- Excellent dimensional stability*
- Solution dyed product*
- 100% polyamide surface*
- Uni-directional and quarter turn installation*



00039



00049



00179



ASSOCIATION

4120 GALERIE

PYRAMID

CODE > 135070505-00XXX

(minimum de commande 200 m² / minimum order 200 m²)

PYRAMID fait partie de la gamme des bouclés structurés vintage TecSOM. Grâce à la combinaison de boucles hautes et basses, cette collection propose un doux relief et des effets d'ambiance géométriques. Composé à 100% de polyamide teinté dans la masse, ce bouclé tufté structuré ultra résistant est un des grands classiques de notre usine. Selon vos envies, imaginez le coloris de votre choix et demandez un sol sur mesure.

PYRAMID is part of TecSOM's vintage tip-sheared range. With the combination of highs and lows this collection provides a soft and geometrical effect. Made with 100% solution dyed yarns, this highly resistant tufted textured tile is one of our great classics. According to your wishes, imagine the colors of your choice and ask for your personalized floor.

AVANTAGES

- Bfl-s1
- Classification 33
- Design original
- Effet rouleau : invisibilité des joints
- Envers 100% vinyle recyclé
- Facilité d'entretien et maintenance
- Facilité de pose
- Performance de la stabilité dimensionnelle
- Produit teinté dans la masse
- Surface 100% polyamide
- Pose même sens et damier

ADVANTAGES

- Bfl-s1
- Classification 33
- Original Design
- Broadloom effect : invisible seams
- 100% recycled vinyl backing
- Easy maintenance
- Easy installation
- Excellent dimensional stability
- Solution dyed product
- 100% polyamide surface
- Uni-directional and quarter turn installation



00039



00175 > RHO : 15,1%



00175 > RHO : 15,1%

ASSOCIATION

4120 GALERIE

BREEAM
 Répond à la démarche
HQE LEED M1
 ISO 9001
 ISO 14001
 afaq
 afaq
 afaq
 CE
 EN 14041 : 2004
 0679-CPR-0196
 07
 ΔLw 25 dB αw = 0,20 (-1)

CERAMIC ◀

CODE > 135170505-00XXX

(minimum de commande 200 m² / minimum order 200 m²)

Ceramic fait partie de la gamme des bouclés structurés vintage TecSOM. Grâce à la combinaison de boucles hautes et basses, cette collection propose un doux relief et des effets d'ambiance graphiques. Composé à 100% de polyamide teinté dans la masse, ce bouclé tufté structuré ultra résistant est un des grands classiques de notre usine. Selon vos envies, imaginez le coloris de votre choix et demandez un sol sur mesure.

Ceramic is part of TecSOM's vintage tip-sheared range. With the combination of highs and lows this collection provides a soft and geometrical effect. Made with 100% solution dyed yarns, this highly resistant tufted textured tile is one of our great classics. According to your wishes, imagine the colors of your choice and ask for your personalized floor.

AVANTAGES


- Bfl-s1
- Classification 33
- Design original
- Effet rouleau : invisibilité des joints
- Envers 100% vinyle recyclé
- Facilité d'entretien et maintenance
- Facilité de pose
- Performance de la stabilité dimensionnelle
- Produit teinté dans la masse
- Surface 100% polyamide
- Pose même sens et damier

ADVANTAGES

- Bfl-s1*
- Classification 33*
- Original Design*
- Broadloom effect : invisible seams*
- 100% recycled vinyl backing*
- Easy maintenance*
- Easy installation*
- Excellent dimensional stability*
- Solution dyed product*
- 100% polyamide surface*
- Uni-directional and quarter turn installation*



00042 > RHO : 13,1%



00144 > RHO : 4,4%



00171



ASSOCIATION

4120 GALERIE



FOREST

CODE > 135210505-00XXX

(minimum de commande 200 m² / minimum order 200 m²)

Forest fait partie de la gamme des structurés vintage TecSOM. Grâce à la combinaison de boucles hautes et basses, cette collection propose un doux relief et des effets d'ambiance feuillage. Composé à 100% de polyamide teinté dans la masse, ce bouclé tufté structuré ultra résistant est un des grands classiques de notre usine. Selon vos envies, imaginez le coloris de votre choix et demandez un sol sur mesure.

FOREST is part of TecSOM's vintage tip-sheared range. With the combination of highs and lows this collection provides a soft and leafy ambiance. Made with 100% solution dyed yarns, this highly resistant tufted textured tile is one of our great classics. According to your wishes, imagine the colors of your choice and ask for your personalized floor.

AVANTAGES

- Bfl-s1
- Classification 33
- Design original
- Effet rouleau : invisibilité des joints
- Envers 100% vinyle recyclé
- Facilité d'entretien et maintenance
- Facilité de pose
- Performance de la stabilité dimensionnelle
- Produit teinté dans la masse
- Surface 100% polyamide
- Pose même sens et damier

ADVANTAGES

- Bfl-s1
- Classification 33
- Original Design
- Broadloom effect : invisible seams
- 100% recycled vinyl backing
- Easy maintenance
- Easy installation
- Excellent dimensional stability
- Solution dyed product
- 100% polyamide surface
- Uni-directional and quarter turn installation



00032 > RHO : 11,3%



00042 > RHO : 11,5%



00145



ASSOCIATION

4120 GALERIE



INTERSECTION

CODE > 135200505-00XXX
 (minimum de commande 200 m² / minimum order 200 m²)

Intersection fait partie de la gamme des structurés vintage TecSOM. Grâce la combinaison de boucles hautes et basses, cette collection propose un doux relief et des effets géométriques. Composé à 100% de polyamide teinté dans la masse, ce bouclé tufté structuré ultra résistant est un des grands classiques de notre usine. Selon vos envies, imaginez le coloris de votre choix et demandez un sol sur mesure.


Intersection is part of TecSOM's vintage tip-sheared range. With the combination of highs and lows this collection provides a soft and geometrical effect. Made with 100% solution dyed yarns, this highly resistant tufted textured tile is one of our great classics. According to your wishes, imagine the colors of your choice and ask for your personalized floor.

AVANTAGES


- Bfl-s1
- Classification 33
- Design original
- Effet rouleau : invisibilité des joints
- Envers 100% vinyle recyclé
- Facilité d'entretien et maintenance
- Facilité de pose
- Performance de la stabilité dimensionnelle
- Produit teinté dans la masse
- Surface 100% polyamide
- Pose même sens et damier

ADVANTAGES


- Bfl-s1
- Classification 33
- Original Design
- Broadloom effect : invisible seams
- 100% recycled vinyl backing
- Easy maintenance
- Easy installation
- Excellent dimensional stability
- Solution dyed product
- 100% polyamide surface
- Uni-directional and quarter turn installation





00039 > RHO : 7,1%



00049 > RHO : 7,9%



00175 > RHO : 16,6%




00175 > RHO : 16,6%

ASSOCIATION

4120 GALERIE

BREEAM
 Répond à la démarche **HQE LEED M1**
 SITE CERTIFIÉ
 afaq ISO 9001
 afaq ISO 14001
 afaq OHSAS 18001
 CE
 EN 14041 : 2004
 0679-CPR-0196 07
 EMISSIONS DANS L'AIR INTERIEUR
 A+
 ΔLw 25 dB αw = 0,20 (-f)



DONNÉES TECHNIQUES

TECHNICAL
SPECIFICATIONS

ROULEAUX / ROLLS

TECHNICAL DATA		TAPISOM 600
Dimensions / Dimension		200cm (40 lm)
Type de revêtement / Type of flooring		Aiguilleté plat / Flat needle felt
Composition de la couche de surface / Fibre composition of use surface		100% Polyamide Teint masse DORIX
Poids total du velours / Total fibre weight of use surface	ISO 8543	430 g/m ²
Type d'enduction / Type of bonding		Enduction d'envers / Back coated
Type d'envers / Backing		Fibres 100% recyclées
Epaisseur totale / Total Thickness	ISO 1765	4,2 mm
Masse totale / Total Weight	ISO 8543	965 g/m ²
Comportement au feu / Reaction to fire	EN 13501-1	BflS1
Isolation Acoustique aux bruits de choc / Impact sound reduction	ISO 717/2	ΔLw 18 dB
Absorption acoustique / Sound absorption	ISO 11654	αw = 0,15 (H)
Propriété électrostatique / Electrostatic properties	ISO 6356	≤ 2kV
Résistance électrique / Electrical resistance	ISO10965	< 10 ⁹ Ω
Résistance thermique / Thermal resistance	EN 10546	0,07 m ² K/W
Solidité à la lumière / Light Fastness	EN 105 - B02	>6/8
Aptitude chaise à roulette / Castor Chair test	EN 985	Passed R>2,4
Classement européen / European classification		33
UPEC		U3P3

TAPISOM 600 DESIGN	TAPISOM 900	TAPISOM MODUL	TAPISOM XL 21
200cm (40 lm)	200cm (40 lm)	50x50cm Tiles	200X100cm Tiles
Aiguilleté plat imprimé / Printed Flat needle felt	Aiguilleté plat / Flat needle felt	Aiguilleté plat en dalles / Flat needle felt in tiles	Aiguilleté plat en dalles / Flat needle felt in tiles
100% Polyamide	100% Polyamide Teint masse DORIX	45% Polyamide, 30% Polypropylène, 25% Polyester (Teint masse) DORIX	40% Polyamide, 40% Polypropylène, 20% Polyester (Teint masse) DORIX
400 g/m ²	500 g/m ²	540 g/m ²	600 g/m ²
Enduction d'envers / Back coated	Enduction d'envers / Back coated	Enduction d'envers / Back coated	Enduction d'envers / Back coated
Fibres 100% recyclées	Fibres 100% recyclées	Backing System, Matières recyclées renforcées par un voile de verre, 100% recycled vinyl backing reinforced with glass fiber	Backing System, Matières recyclées renforcées par un voile de verre, 100% recycled vinyl backing reinforced with glass fiber
4,4 mm	6,0 mm	6,6 mm	6,0 mm
1100 g/m ²	1200 g/m ²	4360 g/m ²	4330 g/m ²
BflS1	BflS1	BflS1	BflS1
ΔLw 19 dB	ΔLw 20 dB	ΔLw 21 dB	ΔLw19 dB
αw = 0,10 (H)	αw = 0,20 (H)	αw = 0,15 (H)	αw = 0,15 (H)
≤ 2kV	≤ 2kV	≤ 2kV	≤ 2kV
< 10 ⁹ Ω	< 10 ⁷ Ω	< 10 ⁹ Ω	< 10 ¹⁰ Ω
0,07 m ² K/W	0,10m ² K/W	0,09m ² K/W	0,08m ² K/W
>5/8	>6/8	>6/8	>6/8
Passed R>2,4	Passed R>2,4	Passed R>2,4	Passed R>2,4
33	33	33	33
U3sP3	U3sP3	U3sP3	Ø

DALLES / TILES

	Dimensions	Surface	Premier dossier	Envers	Jauge	Nombre de points	Epaisseur totale	Masse totale	Poids de fil	Masse de velours utile	Densité du velours de surface
	Tile Size	Pile Fibre	Primary Backing	Backing	Gauge	Tuft Density /m ²	Total Thickness	Total Weight	Pile weight	Pile weight of wear layer	Pile density
PRIMA	50 x 50 cm	100 % PA (Solution dyed)			1/10 loop pile	143 500	6,3 mm	3740 g/m ²	510 g/m ²	300 g/m ²	0,100 g/cm ³
PRIMA GRADUAL / PRIMA LIGNÉ	50 x 50 cm	100 % PA (Solution dyed)			5/64 loop pile	223 600	7,5 mm	4800 g/m ²	850 g/m ²	520 g/m ²	0,149 g/cm ³
CAMERA	50 x 50 cm	100 % PA (Solution dyed)			1/10 loop pile	196 800	6,3 mm	4270 g/m ²	500 g/m ²	290 g/m ²	0,111 g/cm ³
MICROTEC + / MICROTEC LINE	50 x 50 cm	100 % PA (Solution dyed)			1/10 Cut pile	164 000	6,0 mm	4372 g/m ²	440 g/m ²	520 g/m ²	0,149 g/cm ³
T2500	50 x 50 cm	100 % PA (Solution dyed)			1/10 loop pile	196 800	6,0 mm	4290 g/m ²	510 g/m ²	300 g/m ²	0,136 g/cm ³
T2050	50 x 50 cm	100 % PA 50% Sol. D. 50% Econyl			1/10 loop pile	151 700	6,8 mm	4300 g/m ²	520 g/m ²	290 g/m ²	0,100 g/cm ³
T3550	50 x 50 cm	100 % PA 50% Sol. D. 50% Econyl			1/10 loop pile	151 700	6,8 mm	4300 g/m ²	520 g/m ²	290 g/m ²	0,100 g/cm ³
T3580	50 x 50 cm	100 % PA (Solution dyed)			1/10 loop pile	147 600	7,0 mm	4395 g/m ²	580 g/m ²	330 g/m ²	0,110 g/cm ³
T3600	50 x 50 cm	100 % PA Econyl			1/10 loop pile	155 800	6,5 mm	3840 g/m ²	645 g/m ²	360 g/m ²	0,116 g/cm ³
T3630	50 x 50 cm	100 % PA (Solution dyed)			1/10 loop pile	168 100	6,3 mm	3895 g/m ²	630 g/m ²	370 g/m ²	0,134 g/cm ³
T3620	50 x 50 cm	100 % PA (Solution dyed)			1/10 COL	172 200	7,2 mm	4710 g/m ²	665 g/m ²	330 g/m ²	0,122 g/cm ³
T3800	50 x 50 cm	100 % PA (Solution dyed)			1/10 loop pile	106 600	8,0 mm	4640 g/m ²	740 g/m ²	430 g/m ²	0,116 g/cm ³
T4700	50 x 50 cm	100 % PA (Solution dyed)			1/10 COC	188 600	7,8 mm	4480 g/m ²	700 g/m ²	420 g/m ²	0,107 g/cm ³
T4120 / DANDY	50 x 50 cm	100 % PA (Solution dyed)			1/10 Cut pile	205 000	8,0 mm	4835 g/m ²	1200 g/m ²	860 g/m ²	0,183 g/cm ³
LINEAR SPIRIT	50 x 50 cm	100 % PA (Solution dyed)			5/64 loop pile	202 800	7,0 mm	4660 g/m ²	710 g/m ²	380 g/m ²	0,127 g/cm ³
EVOLUTION	50 x 50 cm	100 % PA (Solution dyed)			5/64 loop pile	213 200	6,8 mm	4419 g/m ²	750 g/m ²	370 g/m ²	0,128 g/cm ³
OMBRE / NUANCE / SENSUAL CITY / DECONSTRUCTURE	50 x 50 cm	100 % PA (Solution dyed)			5/64 loop pile	223 600	7,5 mm	4800 g/m ²	850 g/m ²	520 g/m ²	0,149 g/cm ³
REFLET	50 x 50 cm	100 % PA (Solution dyed)			5/64 loop pile	223 600	7,7 mm	4835 g/m ²	885 g/m ²	500 g/m ²	0,125 g/cm ³

Non tissé / Non woven

Matières 100 % recyclées renforcées par un voile de verre /
100 % recycled vinyl backing reinforced with glass fiber

Epaisseur velours utile	Stabilité dimensionnelle	Comportement au feu	Bruits de choc	Absorption acoustique	Résistance électrique	Résistance thermique	Solidité à la lumière	Aptitude chaise à roulette	Classement européen	UPEC
Pile height	Dimensional Stability	Reaction to fire	Impact sound reduction	Sound absorption	Electrostatic properties	Thermal resistance	Light Fastness	Castor Chair	European classification	UPEC
3,0 mm	≤ 0,10 %	BflS1	ΔLw 25 dB	αw = 0,15 (H)	≤ 2 kV RT ≈ 10 ¹⁰ Ω	0,09 m ² K/W	7/8	R≥2,4	23/32	U3P3
3,5 mm	≤ 0,10 %	BflS1	ΔLw 25 dB	αw = 0,20 (H)	≤ 2 kV RT ≈ 10 ¹⁰ Ω	0,10 m ² K/W	7/8	R≥2,4	33	U3P3
2,6 mm	≤ 0,10 %	BflS1	ΔLw 24 dB	αw = 0,15 (H)	≤ 2 kV RT ≈ 10 ¹⁰ Ω	0,08 m ² K/W	7/8	R≥2,4	33	U3P3
3,5 mm	≤ 0,10 %	BflS1	ΔLw 16 dB	αw = 0,10 (H)	≤ 2 kV RT ≈ 10 ¹⁰ Ω	0,08 m ² K/W	7/8	R≥2,4	33	Ø
2,2 mm	≤ 0,10 %	BflS1	ΔLw 22 dB	αw = 0,10 (H)	≤ 2 kV RT ≈ 10 ¹⁰ Ω	0,08 m ² K/W	7/8	R≥2,4	33	Ø
2,9 mm	≤ 0,10 %	BflS1	ΔLw 24 dB	αw = 0,15 (H)	≤ 2 kV RT ≈ 10 ¹⁰ Ω	0,09 m ² K/W	≥ 5/8	R≥2,4	33	U3P3
2,9 mm	≤ 0,10 %	BflS1	ΔLw 25 dB	αw = 0,15 (H)	≤ 2 kV RT ≈ 10 ¹⁰ Ω	0,09 m ² K/W	≥ 5/8	R≥2,4	33	U3P3
3,0 mm	≤ 0,10 %	BflS1	ΔLw 26 dB	αw = 0,15 (H)	≤ 2 kV RT ≈ 10 ¹⁰ Ω	0,08 m ² K/W	7/8	R≥2,4	33	U3P3
3,1 mm	≤ 0,10 %	BflS1	ΔLw 24 dB	αw = 0,15 (H)	≤ 2 kV RT ≈ 10 ¹⁰ Ω	0,09 m ² K/W	≥ 5/8	R≥2,4	33	U3P3
2,75 mm	≤ 0,10 %	BflS1	ΔLw 24 dB	αw = 0,15 (H)	≤ 2 kV RT ≈ 10 ¹⁰ Ω	0,08 m ² K/W	7/8	R≥2,4	33	U3sP3
2,7 mm	≤ 0,10 %	BflS1	ΔLw 24 dB	αw = 0,20 (H)	≤ 2 kV RT ≈ 10 ¹⁰ Ω	0,09 m ² K/W	7/8	R≥2,4	33	U3P3
3,7 mm	≤ 0,10 %	BflS1	ΔLw 26 dB	αw = 0,15 (H)	≤ 2 kV RT ≈ 10 ¹⁰ Ω	0,11 m ² K/W	7/8	R≥2,4	33	U3sP3
3,9 mm	≤ 0,10 %	BflS1	ΔLw 25 dB	αw = 0,20 (H)	≤ 2 kV RT ≈ 10 ¹⁰ Ω	0,10 m ² K/W	7/8	R≥2,4	23/32	U3P3
4,7 mm	≤ 0,10 %	BflS1	ΔLw 28 dB	αw = 0,20 (H)	≤ 2 kV RT ≈ 10 ¹⁰ Ω	0,11 m ² K/W	7/8	R≥2,0-Class B	23/32	U3P3
3,0 mm	≤ 0,10 %	BflS1	ΔLw 23 dB	αw = 0,15 (H)	≤ 2 kV RT ≈ 10 ¹⁰ Ω	0,09 m ² K/W	7/8	R≥2,4	33	Ø
2,9 mm	≤ 0,10 %	BflS1	ΔLw 24 dB	αw = 0,15 (H)	≤ 2 kV RT ≈ 10 ¹⁰ Ω	0,09 m ² K/W	7/8	R≥2,4	33	Ø
3,5 mm	≤ 0,10 %	BflS1	ΔLw 25 dB	αw = 0,20 (H)	≤ 2 kV RT ≈ 10 ¹⁰ Ω	0,10 m ² K/W	7/8	R≥2,4	33	Ø
4,0 mm	≤ 0,10 %	BflS1	ΔLw 25 dB	αw = 0,20 (H)	≤ 2 kV RT ≈ 10 ¹⁰ Ω	0,10 m ² K/W	7/8	R≥2,4	33	Ø



INSTALL-
LATION

INSTALL-
LATION

INSTRUCTIONS DE POSE ROULEAUX TAPISOM

Installer les produits Tapisom de manière professionnelle est essentiel pour obtenir les meilleures performances d'usage et de durabilité du produit.

PRÉPARATION DES SUPPORTS

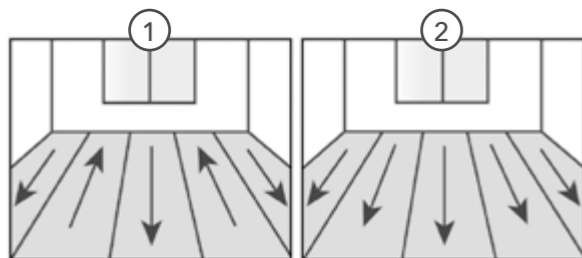
- Le sol doit être plat, sain, sec, solide, propre et normalement absorbant.
 - Le produit de lissage doit être adapté pour répondre au type de trafic et d'équipement utilisé dans les zones.
- Il doit obligatoirement être assorti d'un classement P au moins égal à celui du local à équiper et mis en oeuvre selon le CPT (Cahier du CSTB 1835).
- Un primaire d'accrochage est nécessaire en cas d'utilisation d'un produit de lissage P3 non adjuvanté.
 - En cas de dérivé du bois : jamais d'enduit de lissage.
 - Sur support CTBX et CTBH neuf après ponçage, appliquer un primaire adapté avant collage.

PRÉCAUTIONS

- La température doit être supérieure à 12 °C.
- Pour une même surface, utiliser des pièces qui se suivent et portant le même numéro de bain.
- Pour certains revêtements à dessins, tenir compte d'un complément de métrages afin de respecter l'alignement des motifs (au joint, 90 ° et diagonalement).

ATTENTION

1. Revêtements avec dessins : en général, inverser les lés. Certains dessins nécessitant un raccordement précis pourront être préconisés en pose non inversée.
2. Revêtement unis : lés dans le même sens.



NB : Comme le précise le D.T.U. n°53-1, les revêtements de sols à décors répétitifs peuvent présenter des petits décalages ou lignages aux raccords entre les lés adjacents plus ou moins perceptibles selon le dessin choisi.

MISE EN OEUVRE

- Disposer les lés en commençant par le centre du local. S'il y a lieu, aligner les dominantes diagonales ou transversales ; répartir d'éventuels écarts.
- Laisser le revêtement se détendre.
- Superposer les lisières de 3 cm ou raccorder les dessins si nécessaires.
- Utiliser un adhésif solution alcool ou émulsion acrylique agréé par un professionnel, à l'aide d'une spatule crantée.

Pour réaliser la pose, deux méthodes peuvent être utilisées :

A - TOUS LES JOINTS SONT RÉALISÉS AVANT L'ENCOLLAGE

- Couper simultanément les deux lisières superposées à l'aide d'un couteau muni d'une lame croche.
- Réalisation de l'encollage selon la méthode portefeuille (repli du lé sens longueur) : relever les lés, encoller, rabattre, maroufler, araser la première partie.
- Pour la seconde moitié, procéder de la même manière.

B - LES JOINTS SONT RÉALISÉS APRÈS ENCOLLAGE PARTIEL

- Encoller la première moitié du premier lé selon la méthode bateau (repli du lé sens largeur) : relever, encoller, rabattre, maroufler, araser.
- Couper en une fois les lisières superposées de 3 cm.
- Relever les 2 demi lés : encoller, rabattre, maroufler et araser en serrant bien le joint.
- Procéder de la même manière pour les autres lés.

**ATTENDRE 24 HEURES
AVANT LA REMISE EN PLACE DES MEUBLES**

ROLLS INSTALLATION INSTRUCTIONS TAPISOM

Installing your Tapisom professionally is essential to the product's efficiency in terms of wear and durability.

PREPARATION OF SUBFLOORS

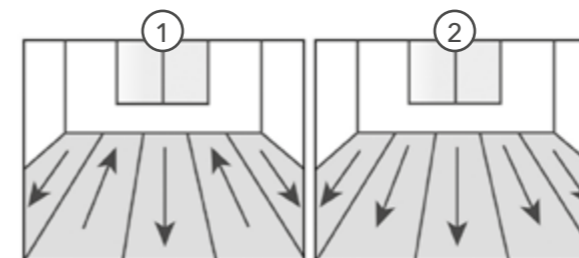
- The subfloor must be solid, flat, dry, clean and absorbent.
- The levelling compound chosen must have a suitable compressive strength to suit the type of traffic and equipment being used within the area.
- It may be necessary to apply a primer, depending on the type of levelling compound chosen.
- Never apply a levelling compound to a timber substrate unless to be overlaid with Plywood etc.

CONDITIONS FOR USE : PRECAUTIONS

- The temperatures must be above 12 °C.
- For a unified installation, only use rolls with the same batch number and install in sequential order.
- For printed products, ensure that sufficient material is available when cutting to ensure the pattern alignment is correct (at seam, 90 ° and diagonally).

ATTENTION

1. Tapisom Design: in general reverse the sheet to the previous one installed.
2. Tapisom plain: install the sheet in the same direction as the previous one installed.



For fill-in sections, the factory edge must be reversed and abutted to the previous sheet installed.

Do not install strips that do not have a manufactured edge, as there is a potential risk of shading.

NB: As specified in the D.T.U. n°53-1, floor coverings with repetitive patterns can present small misalignments or lines, more or less visible depending on the drawing, when joining two strips.

GETTING STARTED

- Begin installing the sheets from the center of the room.
- Allow the product to relax.
- Overlap the sheets by 3 cm or enough to align the pattern, if necessary.
- Use a notched trowel to apply an adhesive alcohol solution or an acrylic glue approved by a professional.

There are two ways to install your carpet:

A - ALL THE JOINTS ARE CUT AND ALIGNED BEFORE GLUING

- To glue, fold the carpet widthwise, apply the glue, press the carpet to the floor and smooth.
- Cut simultaneously the superposed borders at a length of 3 cm.
- Lift fold the two rolls back, apply the glue, press and smooth. Assure the joints are firmly joined.
- Repeat the process for the following rolls.

B - THE JOINTS ARE CUT AND ALIGNED AFTER PARTIAL GLUING

- Glue the first half of the first strip according to the boat method (fold up the strip widthwise): recover, glue, pull down, stick, cut off.
- Cut in one step 3 cm of the superimposed borders.
- Raise 2 half strips: glue, pull down, stick and cut off squeezing well the joint.
- Proceed in the same way for the other strips.

**WAIT FOR 24 HOURS
BEFORE REPLACING THE FURNITURE.**

INSTRUCTIONS DE POSE DALLES TECSOM ET TAPISOM MODUL

1 - PRÉPARATION DES SUPPORTS

Le support doit être plat, sain, sec, solide, propre et normalement absorbant.

Si un ragréage est nécessaire, les instructions des fabricants de primaires concernant la mise en oeuvre et le temps de séchage doivent être suivies scrupuleusement. Le produit de lissage utilisé est obligatoirement assorti d'un classement « P » au moins égal à celui du local à équiper.

Si la préparation du support n'est pas conforme aux instructions citées ci-dessus, les dalles textiles risquent de se soulever, causant un effet inesthétique et un potentiel endommagement des dalles aux joints.

2 - MISE EN OEUVRE

Pour une même surface continue, utilisez le même numéro de bain. Assurez vous que les dalles possèdent le même bain afin d'éviter tout nuançage.

Les dalles doivent être installées dans les conditions aussi proches que possible de celles du bâtiment lorsqu'il sera occupé.

Toutes les dalles doivent être sorties de leur emballage, réempilées et acclimatées à la pièce pendant 24/48 heures.

La température de la pièce doit être de 12 °C minimum, le support au moins à 15 °C et l'hygrométrie inférieure à 65 %.

Se conformer au Cahier des Prescriptions Techniques (CPT) de mise en oeuvre des Dalles Plombantes Amovibles (D.P.A.) du CSTB n° 2193 d'octobre 1987.

3 - PRÉCAUTIONS

Afin d'obtenir une uniformité et recréer un effet lé, l'installation doit être effectuée dans des espaces ouverts, clairs, propres et vides de tout outil ou équipement. Pendant l'installation, éviter tout passage sur le lieu de pose, même sur les lieux partiellement installés.

Lors du transport ou du stockage, certaines qualités velours peuvent être compressées. Ceci peut créer une vibration visuelle dans les couleurs. Ce phénomène peut

être permanent ou temporaire suivant l'exposition à la lumière.

- 1- Avant tout, assurez-vous que le même bain est utilisé pour toute la surface d'un étage ou d'une même pièce.
- 2- Laissez le produit s'acclimater de telle façon qu'il reprenne sa forme initiale.
- 3- Passez l'aspirateur et autorisez le passage sur la moquette. Le produit reprendra rapidement son aspect.

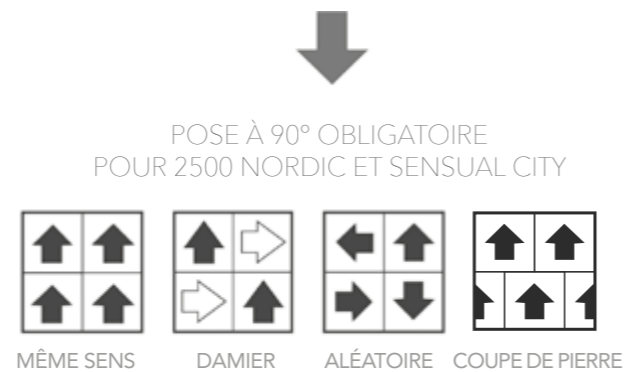
Merci de noter qu'il ne s'agit pas d'un défaut de fabrication du produit mais qu'il s'agit d'un phénomène inhérent à la structure du produit.

4- INSTALLATION

Utilisez le même numéro de bain pour une même surface continue.

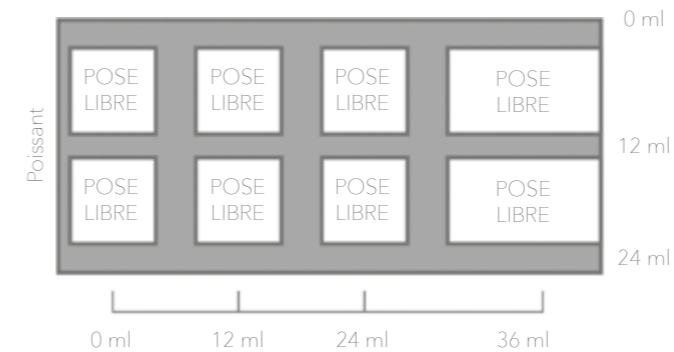
A moins que le client ait spécifiquement demandé une pose en damier (dans ce cas les dalles doivent être posées à 90°) toutes les dalles Tecsom sont fabriquées pour obtenir un effet lé, sauf les dalles Tecsom 2500 Nordic et Tapisom Modul qui doivent obligatoirement être posées en damier.

Les dalles Tecsom doivent être posées dans le même sens et bien serrées pour obtenir un aspect moquette lé. Les flèches sur l'envers de toutes les dalles Tecsom indiquent le sens de la boucle du produit. Veillez à bien respecter le sens de pose indiqué sur les fiches techniques.



A) SUR ENDUIT P3

Les dalles peuvent être posées plombantes. Dans les grands locaux avec des dimensions supérieures à 12 m, fixer une rangée de dalles ou utiliser un poissant recommandé.



B) SUR AUTRES SUPPORTS

Sur sols glissants (planchers métalliques, carrelage, marbre, plastique, bois et panneaux de bois), sur chapes ciment sans enduit, et sur sols chauffants, appliquez sur toute la surface du support un poissant recommandé.

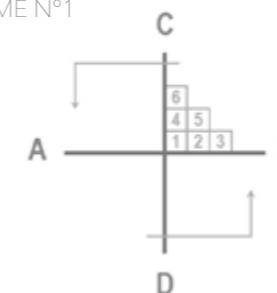
Dans tous les cas, la pose terminée, les dalles Tecsom doivent se trouver partout en état de légère compression latérale. Les colles ou poissants utilisés doivent être compatibles avec le PVC. Les recommandations des fabricants de colles doivent être scrupuleusement respectées, particulièrement concernant le temps de gommage.

5- COMMENT DÉMARRER LA POSE

Le diagramme n°1 illustre le démarrage de la pose avec les axes horizontaux (A-B) et verticaux (C-D).

Tout d'abord, trouver les meilleurs points de démarrage pour utiliser un maximum de dalles pleines au niveau des murs environnants. Les lignes se croisant aux angles droits doivent être marquées à la craie. Une fois que les mesures et les angles ont été vérifiés, le poissant peut être appliqué sur le support.

LE DIAGRAMME N°1



6- RECONSTITUTION MOQUETTE LÉ

Installez les dalles en suivant la séquence des numéros comme détaillé dans le diagramme n°1.

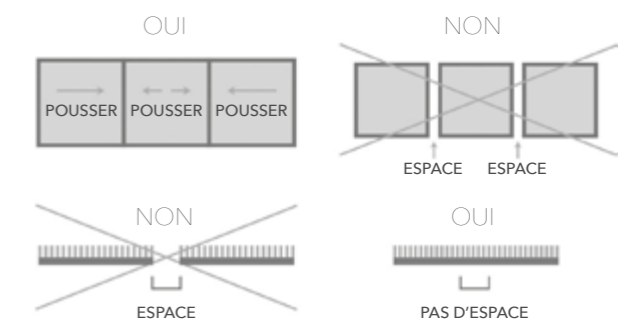
Gardez à l'esprit :

- l'esthétique de l'installation (distribution des joints).
- Utilisez des dalles entières ou égales à une ½ dalle aux seuils, portes d'ascenseur et virages de circulation.

Veillez à ne jamais démarrer la pose contre un mur ou à partir d'une porte mais toujours à partir du centre de la pièce. Tracer les axes, par exemple deux lignes perpendiculaires dans la zone à installer : commencer à poser les dalles en pyramide, en démarrant à l'endroit où les axes se croisent, pour un type de pose symétrique. Bloquer chaque dalle avec la suivante, assurez-vous que la surface de la dalle ne soit pas bloquée entre les côtés de la dalle et qu'il n'y ait aucun espace.

NE JAMAIS bloquer à partir de la surface, s'assurer que le dos de chaque dalle est bloqué avec le dos de la dalle suivante, SANS ESPACE (schéma N°2).

SCHÉMA N°2



NOTE

Les dalles Tecsom sont découpées conformément aux tolérances de la norme. Si les dalles de moquette se décalent, repartez de la ligne pour vérifier à quel moment l'écart a démarré. Enlevez les dalles et replacez-les correctement sur le support.

Pour toutes demandes complémentaires concernant l'installation, la maintenance ou la garantie, nous vous invitons à contacter notre service technique.

INSTRUCTIONS FOR SUBFLOORS TECSOM AND TAPISOM MODUL

1 - SUBFLOORS

The subfloors must be solid, level, dry, clean, free from debris and must have an effective damp-proof membrane.

European Norms for subfloor preparation should be followed. Where the subfloor has been levelled or patched, the applications and curing times stated by the manufacturers must be followed. Where chipboard, plywood or hardboard are used, it must be primed and suitable for flooring grade installations.

Raised access flooring should be clean and dust-free, and the panels must be level. Failure to do so may result in some carpet tiles of uneven height, causing an unorderly appearance and potential edge damage to some tiles.

2 - ACCLIMATISATION

Carpet tiles should be installed in conditions as close as possible to the expected norm of the building when operational. All tiles should be unpacked, restacked squarely and allowed to adjust to room temperature for 24 to 48 hours. The room temperature should be a minimum of 12°C, with the subfloor temperature of at least 15°C. The relative humidity of the room not exceed 65%.

3 - PRECAUTIONS

To achieve uniformity and a true broadloom effect, installation should be carried out in clear open areas free of dust, detritus and any other tools or equipment. During installation, there should be no thoroughfare in the installation area and certainly no traffic over the partly completed installation.

Due to storage or transport, certain velour products are susceptible to pile pressure. This can cause a change in the shading of the velour and results in visible color variation. It is a condition, permanent or temporary, where a pile lies in a different direction from the others and thus reflect light slightly differently. This effect becomes apparent as light or dark patches.

1 - First of all, ensure that the same batch is used over the whole surface of one level.

2 - Allow the product to "breathe" in such a way that it gradually returns to its original condition.

3 - Vacuum clean and allow traffic to do the rest. The product will quickly regain its original form.

Please note that this is not a manufacturing defect. It is an inherent part of the product's structure.

4- INSTALLATION

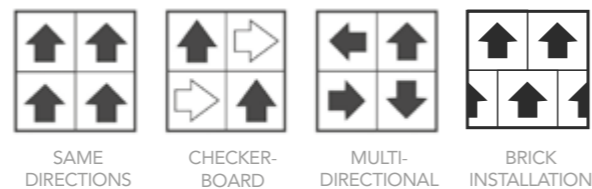
Use the same batch number for each continuous area Unless the client has specifically requested that tiles are laid checkerboard - in which case they should be laid at an angle of 90° to each other - please note that all Tecsom carpet tiles - except Tecsom 2500 NORDIC tiles which must be laid checkerboard - are manufactured to have a broadloom effect.

Tecsom tiles should be laid in the same direction and must be installed tightly together to obtain a broadloom effect. The arrows found on the backing of Tecsom tiles show the pile direction of the product. Ensure that these arrows are all laid in the same direction.

Diagram 1 illustrates the setting out of axes horizontally (A-B) and vertically (C-D). First, find the best starting point with a maximum amount of full tiles aligned with the surrounding walls. The lines intersecting at right angles should be snapped with chalk lines. Once these measurements and angles have been checked, the tackifier should be applied to the subfloor.



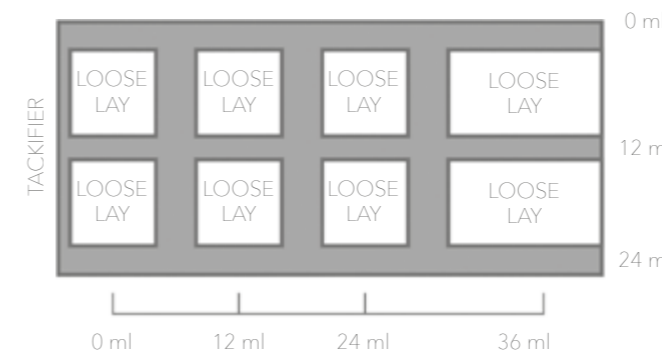
CHEQUERBOARD INSTALLATION COMPULSORY FOR 2500 NORDIC AND SENSUAL CITY.



Tecsom tiles can be loose-laid. Due to the Backing System, our unique fiberglass reinforced backing, Tecsom carpet tiles require no adhesive to maintain shape and stability. However, in large areas with heavy traffic or underneath castor chairs, Tecsom recommends some form of adhesion to prevent the tiles from shifting. Several options are available to stop the tiles moving or shifting. Although tackifier can be applied over the entire subfloor, it is also possible to only fix specific tiles.

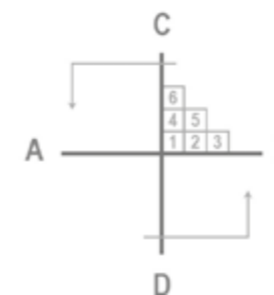
For example, one row every 12 m can be fixed (with adhesive or tackifier). All adhesives or tackifiers must be PVC-compatible.

The recommendations of the manufacturers of these products must be followed, particularly in regard to curing times. If tackifier is used in a grid fashion, it should be applied with a roller.



5- GETTING STARTED

1ST DIAGRAM



6- ACHIEVING THE BROADLOOM EFFECT

Lay the tiles according to the numbers displayed in diagram n1

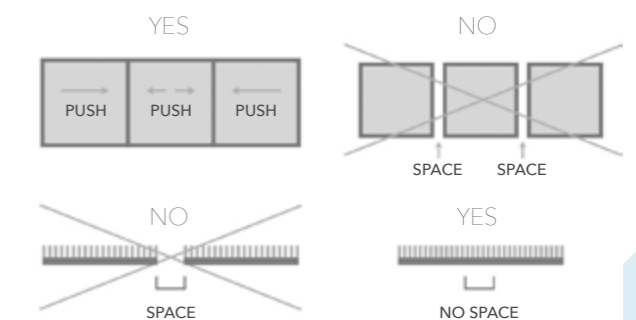
Keep in mind:

- The aesthetics of the installation (distribution of the joints).
- Use whole or half tiles at thresholds, elevator doors and high-traffic areas.

Always start installing the tiles in the middle of the room. Never start next to a wall or door. Begin installing the tiles in a pyramid shape, starting where your lines cross to obtain a symmetrical installation. Fit the tiles firmly together, ensure that no pile material becomes trapped between the edges of the tiles and that there are no gaps.

NEVER judge tile fit from the surface pile. ENSURE that the back of each tile is firmly aligned with the next, WITH NO SPACE INBETWEEN (illustration 2).

2ND DIAGRAM



NOTE

Tecsom's carpet tiles are cut precisely. If gaps appear between the tiles, trace the gap back to its start, lift the affected tiles and re-lay them, ensuring they are firmly pushed together.

For any further request concerning installation, maintenance or warranty, please don't hesitate to contact our technical support.



**ENTRETIEN
& MAINTENANCE**

SERVICING
& MAINTENANCE

PROGRAMME DE NETTOYAGE ET MAINTENANCE EN 4 ÉTAPES

INTRODUCTION : PROTECTION DE VOS SOLS

Le programme de nettoyage et maintenance Tecsom a été conçu pour vous permettre de protéger et conserver, le plus longtemps possible, la beauté de vos sols. Tecsom vous assure une garantie complète de nos produits installés et entretenus correctement. Nos recommandations de nettoyage et maintenance s'entendent en quatre étapes :

1. SOIN PRÉVENTIF

Dans le but d'optimiser les performances de vos revêtements de sol, vous devez intervenir, de façon régulière, sur leur nettoyage et maintenance. Nous vous conseillons d'installer un système de barrière anti-salissure pour renforcer la propreté du produit.

1.1 ENTRETIEN ET MAINTENANCE

Planifiez la fréquence de nettoyage et de maintenance dès l'installation du produit, en considérant l'intensité du trafic et le type de saleté auxquels la moquette sera confrontée. Ceci pourra varier considérablement en fonction du milieu d'installation et exigera des solutions différentes et des fréquences de maintenance à adapter.

1.2 SYSTÈME DE BARRIÈRE ANTI-SALISSURE

Pour réduire considérablement le degré de salissure, particulièrement dans les zones qui seront soumises à un trafic important (entrées principales par exemple), nous vous conseillons d'installer un système de barrière de saleté à chaque point d'entrée du bâtiment.

Ce système efficace est basé sur 3 composants :

- Grille à l'extérieur.
- Tapis d'herbe au centre.
- Tapis d'entrée pour attraper et absorber la saleté présente à l'intérieur d'un bâtiment.

Remarque générale : l'efficacité optimum du système de barrière de saleté réduira le coût de nettoyage et la maintenance du revêtement de sol textile. Il augmentera considérablement sa durée de vie et conservera son aspect d'origine. Les fabricants de fils et fibres recommandent également l'utilisation de telles mesures préventives pour protéger et prolonger la pérennité de vos produits.

2. NETTOYAGE QUOTIDIEN

Un programme de maintenance efficace inclut un nettoyage quotidien par aspiration (3-5 passages) et le nettoyage immédiat d'éventuelles taches.

Ceci vous assurera :

- Le retrait permanent de la saleté quotidienne.
- La prévention de l'usure prématurée de vos moquettes sur des zones au trafic intense ou sujettes à l'utilisation de chaises à roulettes.
- La propreté et l'aspect intact de vos moquettes.

2.1 NETTOYAGE PAR ASPIRATION

L'utilisation quotidienne d'un aspirateur-balai à haute performance avec la puissance de brosses rotatives évite l'infiltration profonde de saleté dans le tapis et s'avère très efficace pour l'aspiration de particules ou poussière. Pour réaliser un nettoyage efficace et complet, entretenez et changez les brosses régulièrement. Dans des zones sensibles et hygiéniques, nous recommandons l'utilisation d'un aspirateur avec microfiltre.

2.2 DÉSINCRUSTATION DES TACHES

Toute tache doit être enlevée dès que possible. Plus de 80 % des taches sont enlevées sans difficulté par l'utilisation simple d'eau.

- Enlevez des aliments solides avec une spatule ou un couteau droit.
- Les taches humides fraîches (c'est-à-dire, des liquides renversés) doivent être ôtées avec un tissu absorbant, serviettes papier, tissu blanc de coton ou gant microfibre).

- Les substances sèches devraient disparaître par brossage ou aspiration. Si cela ne fonctionne pas, utilisez une spatule ou un couteau droit en veillant à ne pas endommager votre moquette.

- Les taches à base d'eau doivent simplement être traitées avec de l'eau puis éponnées.

- Veillez à toujours utiliser les détachants et accessoires appropriés afin d'obtenir un retrait complet de la tache.

Remarque générale : Pour enlever les taches persistantes efficacement, vous pourrez vous référer à la liste de détachage en fin de document.

3. NETTOYAGE PONCTUEL

Concernant le nettoyage ponctuel, nous vous recommandons plusieurs méthodes sèches et humides :

Tous les 3 mois pour des zones au trafic intense, tous les 6-12 mois dans toutes les autres zones. Le nettoyage peut être mis en oeuvre sur une zone partielle ou sur l'installation entière. Pour connaître la méthode de nettoyage ponctuel la plus appropriée pour nos différents types de produits, vous pourrez vous référer aux méthodes précisées ci-dessous. Veillez à toujours commencer le nettoyage proposé sur une zone test du revêtement de sol avant d'entamer le nettoyage complet pour vous assurer de la stabilité des couleurs.

3.1 NETTOYAGE AVEC MOUSSE

- Aspirez intensivement vos sols.
- Vaporisez le revêtement de sol textile de mousse à l'aide d'un vaporisateur aérosol.
- Frottez la mousse sur la moquette.
- Laissez la mousse agir; vous pourrez ensuite brosser et absorber la mousse.

3.2 NETTOYAGE PAR POUDDRE ABSORBANTE

Le nettoyage par poudre présente l'avantage de ne nécessiter aucun temps de séchage. Ce dernier vous permettra donc d'accéder aux zones concernées pendant le nettoyage.

- Aspirez intensivement vos sols.
- Dispersez la poudre nettoyante (environ 50 - 100g/m²) selon l'état de vos sols.
- Brossez la poudre dans le sens de la longueur et dans une direction latérale à l'aide d'une machine à brosse rotative.
- Après avoir respecté le temps d'application, enlevez la poudre avec un aspirateur.

Remarque générale : Toujours suivre les instructions et spécifications des fabricants de poudre quant aux informations concernant l'application et le temps de séchage.

3.3 NETTOYAGE PAR TAMPON (TAMPON MICROFIBRE)

Le nettoyage par tampon est une méthode très respectueuse de l'environnement, parce qu'elle ne nécessite pas d'eau. Cette procédure doit être exécutée avant que la saleté ne soit visible sur le revêtement de sol :

- Aspirez intensivement vos sols.
- Vaporisez un produit détergent sur le revêtement textile.
- Placez le tampon sur le disque rotatif de la machine.
- Laissez la machine tourner sur le tapis par action circulaire.
- La saleté disparaît, piégée par le tampon.

Comme le nettoyage par tampon est une procédure relativement douce pendant laquelle le tapis reste sec, cette méthode peut être réalisée dans un laps de temps allant de 20 à 30 minutes.

4. NETTOYAGE PÉRIODIQUE

En fonction du niveau de saleté de vos revêtements de sol textiles, un nettoyage périodique doit être effectué 1 à 2 fois par an. Cette étape est la méthode de nettoyage la plus complète comprenant l'extraction et/ou shampooinage. Veillez à toujours tester le nettoyage sur une zone test du sol avant d'entamer l'intégralité du nettoyage pour vous assurer de la stabilité des couleurs.

4.1 EXTRACTION PAR VAPORISATEUR

L'extraction est recommandée pour lutter contre un salissement léger et le nettoyage des escaliers.

- Aspirez intensivement vos sols.
- Pulvérisez le produit détergent sur le sol et laissez agir.
- Après avoir laissé agir, utilisez une machine à extraction. La machine envoie sous pression de l'eau chaude additionnée de détergent et récupère simultanément l'eau sale par aspiration. Effectuez systématiquement un rinçage à l'eau.
- Ne pas marcher sur le sol avant qu'il ne soit sec. Une fois sec, aspirez le sol afin d'obtenir un résultat optimal.

Remarque générale : En cas de fort encrassement, plusieurs passages seront nécessaires en utilisant simplement de l'eau. Nous recommandons particulièrement une extraction répétée pour nos dalles Tecsom avec envers Backing System.

4.2 SHAMPOUNAGE

- Aspirez intensivement vos sols.
- Versez le shampoing dans le réservoir de la machine, qui distribuera le produit à la base de la brosse par mouvements circulaires, ce qui enlèvera la saleté.
- Utilisez ensuite les mêmes méthodes que pour le nettoyage par extraction : rinçage avec de l'eau froide afin d'extraire la saleté et le shampoing résiduel.

Remarque générale : Selon le produit et sa hauteur de fils (ou fibres), une humidité résiduelle pourrait rester dans la moquette, et pourrait impacter sur le temps de séchage.

4.3 COMBINAISON EXTRACTION ET SHAMPOOING

Pour obtenir une performance optimale, vous pourrez combiner l'extraction et le shampoing qui absorbera la poussière et les particules de saleté par traitement mécanique et réaction chimique. Après le shampoing, vous pourrez effectuer une extraction d'eau pour rincer les particules de saleté restantes et les résidus de détergent. Une fois votre sol sec, aspirez pour terminer et profitez d'un sol impeccable.

PRECONISATIONS DE DÉTACHAGE

Boissons non alcoolisées	Détergent - Chiffon humide Vinaigre Blanc - Rinçage à l'eau
Huile usagée	Détachant - Chiffon humide Shampoing - Rinçage à l'eau
Bitume	Détachant adéquat - Chiffon humide Détergent - Rinçage à l'eau
Fruits	Détergent - Chiffon humide - Vinaigre blanc Détergent - Chiffon humide Rinçage à l'eau - Chiffon humide
Bière	Détergent - Chiffon humide - Vinaigre blanc Détergent - Chiffon humide Rinçage à l'eau - Chiffon humide
Beurre	Détachant adéquat - Chiffon humide Détergent - Chiffon humide Rinçage à l'eau - Chiffon humide
Boissons gazeuses	Shampoing Eau et vinaigre (10:1) - Eau
Curry	Rinçage à l'eau / Extraction Détachant
Oeufs	Raclar à la spatule ou au couteau Rinçage à l'eau / Extraction
Jaune d'oeuf	Rinçage à l'eau - Détergent Chiffon humide - Shampoing Rinçage à l'eau
Blanc d'oeuf	Raclar à la spatule ou au couteau Rinçage à l'eau / Extraction
Laque de couleurs	Détachant - Chiffon humide Détergent - Rinçage à l'eau Chiffon humide

Crayon / Stylo	Détachant - Chiffon humide Détergent - Rinçage à l'eau Chiffon humide
Graisse	Linge humide ou détergent en spray Extraction (eau chaude)
Jus de fruits	Linge humide imprégné de détergent ou spray Extraction (eau chaude)
Maquillage	Détachant - Chiffon humide Détergent - Chiffon humide Rinçage à l'eau - Chiffon humide
Huile pour cheveux	Détachant - Chiffon humide - Détergent Chiffon humide - Rinçage à l'eau Chiffon humide
Spray pour cheveux	Détachant - Chiffon humide - Détergent Chiffon humide - Rinçage à l'eau Chiffon humide
Crème pour les mains	Détachant - Chiffon humide Détergent - Chiffon humide Rinçage à l'eau - Chiffon humide
Miel	Asperger d'eau chaude - Rinçage à l'eau chaude / Extraction
Yaourt	Eau - Détergent - Chiffon humide Shampoing - Rinçage à l'eau
Café	
Taches fraîches:	Chiffon sec - Asperger d'eau minérale Extraction (spray)
Taches sèches:	Détachant
Cacao / Chocolat chaud	Rinçage à l'eau / Extraction (spray) Détachant

Chewing gum	Appliquer un glaçon - Raclar au couteau (en veillant à ne pas détériorer la moquette) Aspiration - Utilisation de solvants Renouveler si nécessaire
Cire de bougie	Détachant - Chiffon humide - Détergent Chiffon humide - Eau - Chiffon humide
Ketchup	Rinçage à l'eau / Extraction (spray) Détachant
Glue / Colle	Enlever les résidus à la main Détachant - Chiffon humide
Lait concentré	Rinçage à l'eau / Extraction (spray) Détachant
Confiture	Rinçage à l'eau / Extraction (spray) Détachant
Crème pour le corps	Détachant - Chiffon humide Shampoing - Rinçage à l'eau
Stylo à bille	Tamponner avec alcool Shampoing - Eau
Peinture à base de latex	Détachant - Chiffon humide - Détergent Chiffon humide - Eau - Chiffon humide
Colorant alimentaire	Nettoyage industriel
Huile de lin	Détachant
Rouge à lèvres	Détachant - Chiffon humide Shampoing - Eau
Soudure de métal	Nettoyage industriel
Mayonnaise	Détachant - Chiffon humide - Ammoniaque Chiffon humide - Détachant Chiffon humide - Eau - Chiffon humide
Marmelade	Rinçage à l'eau / Extraction (spray) Détachant
Mascara	Détachant - Chiffon humide - Détergent Chiffon humide - Eau - Chiffon humide
Lait	Rinçage à l'eau / Extraction (spray) Détachant
Boisson lactée	Détachant - Chiffon humide - Vinaigre blanc Détergent - Chiffon humide Eau - Chiffon humide
Vernis pour meubles	Détachant - Chiffon humide Détergent - Chiffon humide Eau - Chiffon humide
Vernis pour meubles (avec agents corrosifs)	Alcool à brûler - Chiffon humide Répéter si nécessaire.
Vernis à ongles	Détachant - Chiffon humide Détergent - Chiffon humide Eau - Chiffon humide
Eau contenue dans les fruits	Détachant
Huile	Raclar au couteau - Détachant - Chiffon humide - Shampoing - Eau
Rouille	Nettoyage industriel
Vinaigrette	Détachant - Chiffon humide Détergent - Chiffon humide Eau - Chiffon humide

Thé	
Taches fraîches:	Asperger d'eau minérale Extraction (Spray)
Taches sèches:	Détachant
Goudron / Suie	Détachant - Chiffon humide Détergent - Chiffon humide Eau - Chiffon humide
Colorants textiles	Nettoyage industriel
Encre	Absorber avec un tissu Shampoing - Eau
Sauces	Détachant - Chiffon humide - Détergent Chiffon humide - Eau - Chiffon humide
Lard	Détachant - Chiffon humide - Détergent Chiffon humide - Eau - Chiffon humide
Chocolat	Détergent - Chiffon humide - Ammoniaque Chiffon humide - Détergent Chiffon humide - Eau - Chiffon humide
Cirage pour chaussures	Détachant - Chiffon humide - Détergent Chiffon humide - Eau - Chiffon humide
Moutarde	Rinçage à l'eau - Extraction (spray) Détachant
Sauce de soja	Détergent - Chiffon humide - Ammoniaque Chiffon humide - Détergent - Chiffon humide Eau - Chiffon humide
Huile de friture	Détachant - Chiffon humide - Détergent Chiffon humide - Eau - Chiffon humide
Fromage à tartiner / Crème	Raclar au couteau - Détachant Rinçage à l'eau chaude / Extraction (Spray)
Soupe	Rinçage à l'eau chaude / Extraction (Spray) Détachant
Cire	Détachant - Chiffon humide - Détergent Chiffon humide - Eau - Chiffon humide
Vin	Détergent - Chiffon humide - Vinaigre Blanc Détergent - Chiffon humide Eau - Chiffon humide
Colle blanche	Détergent - Chiffon humide - Ammoniaque Chiffon humide - Détergent Chiffon humide - Eau - Chiffon humide
Dentifrice	Détergent - Chiffon humide Ammoniaque - Chiffon humide - Détergent Chiffon humide - Eau - Chiffon humide

Remarque générale : Retirer les taches dès que possible. De nombreuses taches peuvent être enlevées avec de l'eau, mais certaines d'entre elles peuvent être plus tenaces :
- Boissons gazeuses, café ou sang.
- Substances qui peuvent délayer ou teindre la moquette.
Pour traiter ce type de taches, vous pourrez vous référer au tableau ci-dessus.

Avant tout traitement, veuillez commencer sur une zone test pour vous assurer de la stabilité des couleurs. Vous devrez ôter les substances solides avec un couteau ou une spatule avant de traiter la tache.

FOUR-STEP PROGRAM

INTRODUCTION: PROTECTING YOUR FLOORING INVESTMENT

Tecsom Cleaning & Maintenance Program has been designed to protect your flooring investment and conserve the beauty of your carpet for as long as possible. Tecsom will support its full product guarantee provided products have been installed and maintained correctly. Our recommended cleaning and maintenance program comprises the following four steps:

1. PREVENTIVE CARE

In order to get the most value out of your flooring investment, you need to plan and execute regular cleaning and maintenance intervals. Also install dirt-barrier system to reduce the degree of soiling.

1.1 PLANNING CLEANING AND MAINTENANCE

Plan the frequency of cleaning and maintenance when installing a new carpet, given the volume of traffic and the type of soiling that the carpet will be subjected to. This may vary considerably from area to area and will require different solutions and frequencies of maintenance to be adopted.

1.2 DIRT-BARRIER SYSTEMS

To considerably reduce the degree of soiling, especially in areas that will be subject of abuse (e.g. main entrances and walkways leading from a main entrance), install an efficient dirt-barrier system at each entry point of the building. Efficient systems are based on a three-stage principle. Nearest the outside there is a scraper grid, in the center a "grass mat" and finally a fibre mat to trap and absorb the remaining dirt on the building's inside.

General remark: The greater effectiveness of the dirt barrier system will reduce the cost of textile floor coverings' cleaning and servicing. It will increase considerably its life expectancy and keep its original appearance. Fibre and yarns manufacturers also recommend the use of such precautionary measures in order to protect and extend the durability of your products.

2. DAILY CLEANING

An effective maintenance regime should include daily vacuum cleaning (3-5 slow passes) and immediate spot removal.

This will ensure that:

- Dry and bulk dirt can be permanently removed.
- Premature deformation of carpet pile can be prevented in heavily foot trafficked areas and areas where wheel chairs are use.
- The properties and appearance of your carpet remains.

2.1 VACUUM CLEANING

The daily use of a high performance upright vacuum cleaner with power headed rotating brushes avoids the deep infiltration of soil into the carpet pile and is highly effective in removal of dust and soil particles. To achieve an efficient and extensive cleaning performance, clean and change the brushes regularly. In sensitive and hygienic areas, the use of a vacuum cleaner with a microfilter is recommended.

2.2 SPOT REMOVAL

Always remove stains as soon as possible. More than 80% of all stains are easily removed without difficulty by the simple use of water.

- Remove solids with a spatula or a blunt knife
- Fresh wet spots (i.e., spilt liquids) blot with an absorbent

cloth (i.e., paper towels, white cotton cloth or micro fibre glove).

- Dried substances should be dislodged by brushing or by vacuuming. If this fails scrape with a spatula or a blunt knife taking care not to damage the carpet.
- Water-based spots are best treated first with water (i.e., sprinkled with water) and after blot up the residue.
- Always use the appropriate cleaning materials and accessories to obtain a complete spot removal.

General remark: For the effective removal of persistent and specific stains please refer to the "Stain Index" on pages 8-9-10

3. INTERIM CLEANING

For interim cleaning several dry and wet methods are recommended every 3 months for heavily trafficked areas, 6-12 months in all other areas. The cleaning can be implemented on a partial area or over the whole installation.

For the appropriate interim cleaning method for our different product types, see the overview on pages 4-5. Always test the proposed method on an inconspicuous area of the floor covering before proceeding with a full clean to ensure colour fastness.

3.1 CLEANING WITH PRECAST FOAM

- Carry out an extensive vacuum clean.
- Spray the textile flooring with the pre-cast foam either with a pump or fingertip dispenser (aerosol spray).
- Rub the foam into the pile.
- After drying time brush and soak up the foam including the detached dirt.

3.2 POWDER CLEANING

Powder cleaning has the advantage that no drying time is necessary and the room stays accessible and can be walked on during the cleaning.

- Carry out an extensive vacuum clean.
- Disperse the cleaning powder. Approximately 50 - 100g/m²; depending on the degree of soiling.
- Using a contra rotating brush machine, brush the powder into the pile lengthwise and in a lateral direction. This will dislodge the dust and soil particles in the carpet pile.
- After the recommended application time remove the powder with a vacuum cleaner.

General remark: Always follow the powder manufacturer's instructions and specification as to application rate and drying time.

3.3 PAD CLEANING (MICROFIBRE PAD)

Pad Cleaning is a very environmentally friendly method, because it works without water. This procedure has to be performed before soiling of the carpet is visible:

- Carry out an extensive vacuum clean before the use of the cleaning pads
- Spray the cleanser on the textile flooring.
- Set the pad on a bonnet cleaner which has a special rotary disk.
- Let the machine with the pad rotate on the carpet using a circular action.

- The dirt is dissolved and sticks to the pad.

As Pad Cleaning is a relatively gentle procedure during which the carpet remains dry it is usable within 20-30 minutes of the application.

4. PERIODIC CLEANING

Depending on the degree of soiling the textile flooring, a final periodic cleaning procedure has to be carried out 1 - 2 times a year. This is the last phase in thoroughly cleaning the carpet and comprehends either spray extraction or shampooing, or a combination of both. Always test the proposed method on an inconspicuous area of the floor covering before proceeding with a full clean to ensure colour fastness.

4.1 SPRAY EXTRACTION

The adoption of a spray extraction is for light soiling and is recommended for cleaning stairs.

- Carry out an extensive vacuum clean.
- Inject textile flooring with an extraction cleaner and leave for a while to react.
- After reaction time, use an extraction machine. First rinse the cleaning liquid out with adequate water. Next using the extraction machine absorb the cleanser and water until the textile floor is free of cleaning residues.
- Whilst the carpet is drying the carpet should not be walked on. Once dry use a power headed vacuum cleaner to achieve a satisfactory appearance.

General remark: Depending on the degree of soiling it may be necessary to repeat the spray extraction using water only. A repeat extraction clean is especially recommended for products like Tecsom™ with a BS Backing.

4.2 SHAMPOONING

- Carry out an extensive vacuum clean
- Apply the shampoo with a one disk shampoo brush machine using a circular action, which dislodges dirt and soil.
- Following the same method as Extraction cleaning: rinse with cold water to extract the soiling and remaining shampoo.

General remark: Depending on the product and the pile height, a residual humidity could stay in the carpet, which will effect the drying time.

4.3 COMBINATION OF EXTRACTION AND SHAMPOONING

To obtain maximum performance a combination of Extraction and First shampoo this detaches and absorbs the dust and dirt particles by mechanical treatment and chemical reaction. Following the shampooing use water extraction to rinse the remaining dirt particles and cleanser residues out.

Once dry, use a power headed vacuum cleaner to achieve a satisfactory appearance.

STAIN REMOVAL LIST

Non-alcoholic drinks	Cleanser - Dab - Colourless vinegar Rinse with water
Waste oil	Satin remover - Dab Carpet shampoo - Rinse with water
Asphalt	Adequate stain remover - Dab Cleanser - Rinse with water
Soft fruit/ Berryfruits	Cleanser - Dab - Colourless vinegar Cleanser - Dab - Rinse with water - Dab
Beer	Cleanser - Dab - Colourless vinegar Cleanser - Dab - Rinse with water - Dab
Sweets (Bonbons)	Cleanser - Dab - Colourless vinegar Cleanser - Dab - Rinse with water - Dab
Gravy	Adequate stain remover - Dab Cleanser - Dab - Rinse with water - Dab
Butter /Margarine	Adequate stain remover - Dab Cleanser - Dab - Rinse with water - Dab
Coke	Carpet shampoo dissolution Water and fettleing vinegar (10:1) - Water
Curry	Rinse with water / Spray extraction For after care use a stain remover
Egg (raw)	Remove solids with a knife or spoon Rinse with water / Spray extraction
Egg yolk	Rinse with water - Cleanser - Dab Carpet shampoo dissolution - Rinse with water
Egg soft	Remove solids with a knife or spoon Rinse with water / Spray extraction
Lacquer of colour	Stain remover - Dab - Cleanser Rinse with water - Dab
Crayon/Pencil	Stain remover - Dab - Cleanser - Dab Rinse with water - Dab

Fat/Grease	Blot with a spot remover soaked cloth or spray detergent onto spot then hot water extraction
Fruit juices	Blot with carpet-detergent soaked cloth or spray detergent onto spot then hot water extraction
Garden mould	Cleanser - Dab - Ammonium hydroxide - Dab Cleanser - Dab - Rinse with water - Dab
Make up	Stain remover - Dab - Cleanser - Dab Rinse with water - Dab
Hair oil	Stain remover - Dab - Cleanser Dab - Rinse with water - Dab
Hair spray	Stain remover - Dab - Cleanser Dab - Rinse with water - Dab
Hand cream/ Hand lotion	Stain remover - Dab - Cleanser Dab - Rinse with water - Dab
Honey	Douse with hot water - Rinse with warm water / Spray extraction
Cough syrup	Cleanser - Dab - Ammonium hydroxide - Dab Colourless vinegar - Dab Rinse with water - Dab
Yoghurt	Water - Cleanser - Dab - Carpet shampoo - Rinse with water
Coffee	
Fresh spots:	Blot with a dry cloth - Douse with mineral water - Use a spray extraction
Dried spots:	Stain remover
Cocoa / hot chocolate	Rinse with water / Spray extraction For after treatment use a stain remover
Cheese	Cleanser - Dab - Ammonium hydroxide Dab - Cleanser - Dab - Water - Dab

Chewing gum	Apply an ice cube or Ice spray to the gum Scrape with a blunt knife (taking care not to damage the carpet) - Vacuum Use a dissolver - Repeat if necessary
Candle wax	Stain remover - Dab - Cleanser Dab - Water - Dab
Ketchup	Rinse with water / Spray extraction After treatment with stain remover
Glue/Adhesion	Remove glue residue by hand Stain remover - Dab
Condense milk	Rinse with water / Spray extraction For after treatment use a stain remover
Jam	Rinse with water / Spray extraction For after treatment use a stain remover
Body creams	Stain remover - Dab Carpet shampoo - Rinse with water
Ball pen (Biro)	To dab off with chemical clean alcohol Carpet shampoo - Water
Lacquer	
Oil based:	Turpentine/Turps - Carpet shampoo - Water
Water based:	Water - Carpet shampoo - Water
Latex paint	Stain remover - Dab - Cleanser Dab - Water - Dab
Food coloring	Industrial cleaning
Linseed oil	Stain remover
Lipstick	Stain remover - Dab carpet shampoo - Water
Soldering flux	Industrial cleaning
Mayonnaise	Cleanser - Dab - Ammonium hydroxide Dab - Cleanser - Dab - Water - Dab
Marmalade	Rinse with water / Spray extraction For after treatment use a stain remover
Mascara	Stain remover - Dab - Cleanser Dab - Water - Dab
Machine oil	Stain remover - Dab - cleanser Dab - Water - Dab
Milk	Rinse with water / Spray extraction For after treatment use a stain remover
Milk drink	Cleanser - Dab - Colourless vinegar Cleanser - Dab - Water - Dab
Furniture polish	Stain remover - Dab - Cleanser Dab - Water - Dab
Furniture polish (withcorrosive content)	Methylated spirit Dab -> Repeat if necessary
Nail polish	Stain remover - Dab - Cleanser Dab - Water - Dab
Fruits Water	Stain remover
Oil	Remove solids with a knife - Stain remover - Dab - Carpet shampoo - Water
Rust	Industrial cleaning
Salad dressing	Stain remover - Dab - Cleanser Dab - Water - Dab

Sauces	Stain remover - Dab - Cleanser Dab - Water - Dab
Lard	Stain remover - Dab - Cleanser Dab - Water - Dab
Chocolate	Cleanser - Dab - Ammonium hydroxide Dab - Cleanser - Dab - Water - Dab
Shoe polish	Stain remover - Dab - Cleanser Dab - Water - Dab
Mustard	Rinse with water - Spray extraction For after treatment use a stain remover
Soy sauce	Cleanser - Dab - Ammonium hydroxide Dab - cleanser - Dab - Water - Dab
Ice cream	Cleanser - Dab - Ammonium hydroxide Dab - Cleanser - Dab - Water - Dab
Cooking oil	Stain remover - Dab - Cleanser Dab - Water - Dab
Starch	Stain remover - Dab - Ammonium hydroxide Dab - Cleanser - Dab - Water - Dab
Cheese Spread/ Cream Cheese	Remove solids with a knife - Stain remover Rinse with warm water / Spray extraction
Soup	Rinse with warm water / Spray extraction For after treatment use a stain remover
Tea	
Fresh spot:	Douse with mineral water and use a spray extraction
Dry spot:	Stain remover
Tar/Soot	Stain remover - Dab - Cleanser Dab - Water - Dab
Textile colour	Industrial cleaning
Ink	Absorb with blotting paper or absorbent cloth - Carpet shampoo - Water
Wax	Stain remover - Dab - Cleanser Dab - Water - Dab
Wine	Cleanser - Dab - Colourless vinegar Cleanser - Dab - Water - Dab
White glue	Cleanser - Dab - Ammonium hydroxide Dab - Cleanser - Dab - Water - Dab
Toothpaste	Cleanser - Dab - Ammonium

General remark: Remove spots as fast as you can. Most stains are removable with water, but some substances are harder to remove such as - Dried coke, coffee or blood. - Substances that can bleach or dye the carpet.

To treat and remove such substances please pay special attention to the details in the stain tables below. Before proceeding with applying cleaning material always test an inconspicuous area for colour fastness and remove any solids first with a knife!



**CON-
TACTS**

CON-
TACTS



CONTACTS / CONTACTS



◆ Showrooms
◆ Contacts

FRANCE
Showroom
Paris Cambon

48, Rue Cambon
75001 Paris

FRANCE
Showroom
Sedan

2Bis, Avenue
François Sommer
08206 SEDAN

INDONÉSIE
Showroom
Jakarta Graha Tunas

j1 warung jati barat;
no63 warung buncit,
jakarta selatan - 12740

CHINE
Showroom
Shanghai

n°8, Vanke VMO, 2049,
Pujin Road, Shanghai,
China

USA
Showroom
Los Angeles

2908 Oregon Court Unit H1
CA 90 503 Torrance

TECSOM

2 Bis, Avenue François Sommer
CS 60065
08206 SEDAN CEDEX - FRANCE

Tél : +33(0)3 24 29 83 09
Fax : +33(0)3 24 29 90 62

 @TECSOMFRANCE

 @TECSOMNEWS





LES MANUFACTURES
FÉVRIER

BOIS FIL LUMIÈRE IMAGE ROBOTIQUE